

Plus de 80 % de nos gammes de bureaux sont fabriquées en France, dans nos usines

- EOL dispose d'un site de production de plateaux et de composants métalliques à Eu, d'un site de fabrication de cloisons à Forbach, et d'un site de fabrication de sièges à Genlis.
- Nous privilégions les approvisionnements Français ou Européens sur l'ensemble des familles de produits.

Des produits professionnels, certifiés et garantis

- NF Office Excellence Certifiée : marque Française garantissant que l'entreprise a ajouté à l'excellence technique du produit une dimension environnementale et sociétale, plaçant l'humain au cœur de ses préoccupations.
- NF Environnement : écolabel français délivré par le FCBA attestant que les produits certifiés présentent un impact négatif sur l'environnement ainsi qu'une qualité d'usage conforme aux normes européennes en vigueur.
- GS : norme allemande délivrée par le TÜV indiquant que le produit est conforme aux normes de sécurité et de qualité en vigueur.
- ISO 9001 : norme internationale qui définit les exigences d'un système de management de la qualité pour accroître la satisfaction des clients et améliorer le fonctionnement de l'entreprise.
- ISO 14001 : norme internationale qui définit les principes d'un Système de Management Environnemental.
- Tous nos produits sont garantis de 2 à 7 ans au minimum dans le cadre d'une utilisation normale (sauf mention contraire).

Pour des produits respectueux de l'environnement et pour l'amélioration continue des process

- Le respect de l'environnement et l'amélioration continue de sa protection sont des priorités pour notre groupe. Notre démarche a été récompensée par la certification PEFC™.
- En parallèle, nous donnons la priorité aux produits respectant l'environnement et issus des meilleures pratiques industrielles : usines certifiées ISO 9001 et/ou ISO 14001, labels PEFC™ ou FSC®, conformité aux normes REACH, réduction de l'empreinte carbone.

Recyclage et valorisation des déchets d'ameublement

- L'application de la loi dite Loi Grenelle II entraîne la mise en place d'une filière de recyclage et de valorisation des déchets d'ameublement domestiques et professionnels qui se matérialise par l'entrée en vigueur d'une éco-contribution au 1^{er} mai 2013 et ce jusqu'en 2021 (Article L.541-10 6 du code de l'environnement).
- L'éco-contribution doit être facturée en sus du prix de vente et correspond au coût de la collecte et du traitement des déchets d'éléments d'ameublement (DEA).
- Chaque produit assujéti, à l'exception de ceux exclus comme les luminaires ou les accessoires de bureau, reflètera un montant (EC, pour éco-contribution) en euro en sus du prix de vente. Ce montant n'est pas négociable, non sujet à remise et est soumis à TVA.
- La liste des produits assujettis et les modalités de calcul pourront évoluer dans le temps en fonction des ajustements prévus par le législateur.
- En matière de reprise, le détenteur doit s'adresser à l'organisme Valdelia (<http://valdelia.org/>).

L'ensemble des informations concernant les gammes accessible d'un simple clic

- Téléchargez une application de type « Scan », « Flashcode » ou encore « Mobiletag » sur votre smartphone ou sur votre tablette numérique (nombreuses applications gratuites).
- Flashez le code.
- Retrouvez l'ensemble des informations concernant la gamme : pages catalogues, photos, fiche technique, certifications, nuancier, etc. . .
- Retrouvez également nos vidéos de présentation des gammes. Ludiques et professionnelles, elles permettent de mieux comprendre la richesse de nos gammes de bureaux et les multiples configurations réalisables.

Sommaire

6 Mobilier Aménagement

- 8 Forst@l
- 14 Id@L
- 26 Conect
- 36 Easy'Up

38 Compléments

- 38 Caissons
- 40 Cloisons et panneaux écrans
- 44 Accessoires multimédia
- 48 Lampes et lampadaires
- 51 Portemanteaux
- 52 Accessoires de bureaux

54 Rangement

- 54 Armoires mélamine
- 58 Armoires métalliques à rideaux
- 65 Classeurs à tiroirs et crédences
- 68 Rangements génériques
- 69 Rayonnages
- 75 Vestiaires

78 Mobilier Direction

- 78 Rio
- 84 Moka
- 90 Kyos Evolution
- 96 Oxford
- 102 Master

108 Espaces collectifs

- 108 Modulo 7.0
- 114 Accessoires de réunion
- 116 Tables de réunion individuelles et modulables
- 120 Tables de réunion abattantes et pliantes
- 122 Mobilier de restauration et cafétéria

127 Accueil

- 127 Banques d'accueil
- 132 Signalétique
- 133 Tables basses
- 134 Poutres d'accueil
- 136 Chauffeuses et canapés

140 Sièges

- 140 Chaises pliantes
- 141 Chaises et fauteuils de collectivité
- 148 Sièges opératifs
- 160 Sièges spécifiques
- 161 Sièges dessinateurs
- 162 Fauteuils direction
- 168 Fauteuils visiteurs direction

170 Nuancier tissus

Besoin urgent de s'équiper ?


Plus de 150 000 références disponibles sur stock central

- Une offre de produits très large couvrant tous les besoins de l'entreprise : accueil, bureaux, rangements, espaces collectifs, sièges et accessoires.
- Disponibilité de la plupart des produits proposés sur stock central pour permettre des aménagements complets en un délai record.



Une qualité de service

- Suivi de vos commandes en temps réel.
- Livraison rapide de votre mobilier, et installation par des équipes expérimentées.
- Assistance après-vente par une équipe spécialisée





Des architectes à votre écoute

- Une équipe d'architectes d'intérieur est disponible pour vous conseiller en aménagement.
- Illustration de vos projets grâce aux logiciels d'Aménagement Assisté par Ordinateur.




Un outil commercial attractif

- Nous mettons à votre disposition un espace show-room parisien de 1 000 m² où sont exposés la plupart des produits du catalogue.
- Un show-room vivant de 400 m² présentant le mobilier en situation d'utilisation, est également à votre disposition près de Bruxelles. Possibilité de salle de réunion. Visite sur rendez-vous uniquement.
- EOL dispose également d'un show room de 100 m² au cœur de Londres.





Un bureau d'étude spécialisé

- Une équipe de 7 personnes est chargée d'étudier, de concevoir, de prototyper et de chiffrer la réalisation des produits du catalogue en privilégiant la qualité et le respect des normes en vigueur.
- Savoir faire très développé en matière de tôlerie et de menuiserie.
- Utilisation des logiciels spécifiques indispensables à la conception et au respect des process.




Un parc industriel dédié

- 3 usines spécialisées en mobilier, sièges, rangement et séparation d'espace.
 - EOL TB : fabricant de mobilier mélamine et métallique.
 - AB DESIGN : fabricant de sièges de bureau et de collectivité.
 - LORIMOB : fabricant de cloisons et de panneaux écran.
- 20 000 m² consacrés à la production.
- Un parc machine très performant pour conjuguer capacité de production, flexibilité et qualité.



Une logistique d'exception

- 30 500 m² étudiés pour le mobilier de bureau.
- Plus de 8 000 références colis en stock.
- Plus de 40 000 emplacements palettes.
- Expédition des commandes en délai rapide.
- 41 quais de réception et de chargement.
- 11 plateformes de distribution en Europe.



6 Caractéristiques des bureaux aménagement


une offre de bureaux étendue pour des besoins personnalisés



Tous les plans de travail profondeur 80 cm sont équipés d'obturateurs :

- 1 obturateur sur le plan 80 x 80 cm ;
- 2 obturateurs sur les plans droits, vagues et compacts asymétriques ;
- 3 obturateurs sur les plans compacts symétriques.
- Obturateur « eol » pour les gammes certifiées.

Pas d'obturateurs sur les plateaux des postes Bench avec plateaux coulissants et sur les plateaux de la gamme Easy'up.



	For'st@l pages 8 à 13		IdoL		Conect pages 26 à 35	Easy'up pages 36 à 37
	For'st@l pages 8 à 13	For'st@l pages 8 à 13	Pied I - pages 14 à 25	Pied L - pages 14 à 25		
Plateau mélamine ép. 25 mm chants ABS ép. 2 mm	6 décors	6 décors	6 décors	6 décors	6 décors	6 décors
Piètement mélamine	Piètement panneau épaisseur 25 mm	Piètement « I » épaisseur 25 mm Embase métallique				
Piètement métallique			Piètement centré	Piètement décentré	Piètement arche Piètement boucle	Piètement centré pour les postes individuels et piètement arche pour les Bench
Finition de piètement	6 décors assortis aux plateaux + 1 décor gris aluminium MH	6 décors assortis aux plateaux + 1 décor gris aluminium MH	3 finitions métal poudre époxy	3 finitions métal poudre époxy	2 finitions métal poudre époxy	2 finitions métal poudre époxy
Type de carter			Carter optionnel cintré - Gaine ABS sur la face interne	Carter optionnel cintré - Gaine ABS sur la face interne		
Coloris de carter			Carter optionnel 7 coloris métal poudre époxy (version fixe uniquement)	Carter optionnel 7 coloris métal poudre époxy		
Structure	Voile de fond structurel mélamine assorti au plateau	Voile de fond structurel mélamine assorti au plateau	Traverse structurelle	Traverse structurelle Voile de fond structurel mélamine ou métal	Traverse structurelle	Poutre structurelle
Piètement fixe ou réglable en hauteur	Fixe H. 73,5 cm	Fixe H. 73,5 cm	Fixe H. 73,5 cm réglable en hauteur de 62 à 86 cm	Fixe H. 73,5 cm	Fixe H. 73,5 cm et réglable en hauteur de 62 à 86 cm	Réglable en hauteur par manivelle de 64,5 à 99,5 cm ou électrique de 62 à 128 cm
Electrification verticale	Optionnelle	Optionnelle	-Version fixe avec carter : sur la face interne du carter via la gaine ABS qui permet la séparation des câbles -Version réglable avec carter : le long du piètement via la gaine ABS	Sur la face interne du carter via la gaine ABS qui permet la séparation des câbles	Optionnelle via la colonne métallique	Optionnelle
Electrification horizontale	Optionnelle via une goulotte métallique qui permet le passage des câbles et le stockage des boîtiers prises	Optionnelle via une goulotte métallique qui permet le passage des câbles et le stockage des boîtiers prises	Optionnelle via une goulotte métallique qui permet le passage des câbles et le stockage des boîtiers prises	Optionnelle via une goulotte métallique qui permet le passage des câbles et le stockage des boîtiers prises	Optionnelle pour les postes individuels et structure partagée, structurelle pour les postes Bench plateaux coulissants	Structurelle pour les postes individuels, le long de la partie structurelle pour les postes Bench
Structure partagée					OUI	OUI
Normes et labels						
Certifications						
Garantie	5 ans	5 ans	5 ans	5 ans	5 ans	5 ans

Choisissez les décors et finitions de votre bureau

6 décors de plateaux et piétements mélamine (+ décor)



7 coloris de carter métalliques (+ col.) pour la gamme IdoL

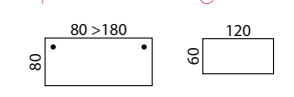


4 finitions de piétements métalliques (+ fin.) selon les gammes

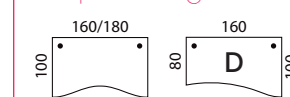


Choisissez la forme de votre plateau

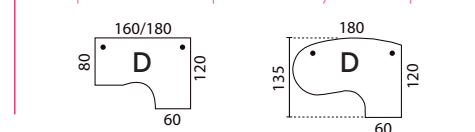
Les plans rectangulaires



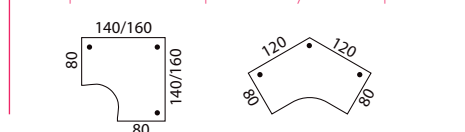
Les plans vagues



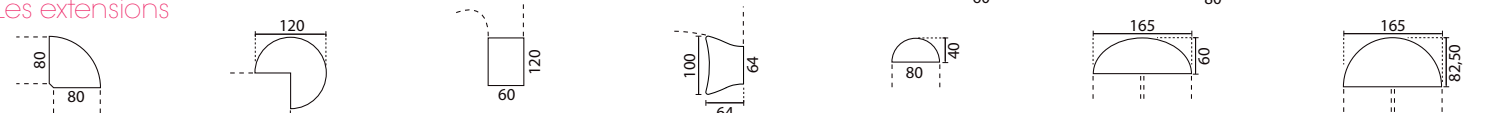
Les plans compacts asymétriques



Les plans compacts symétriques



Les extensions





For'st@l



attractive...

- Piétements panneaux mélamine, entretoises ABS gris aluminium en partie supérieure.
- Piétements « L », colonne mélamine, platine et embase métallique gris aluminium.
- Vérins de réglage.
- Bureaux hauteur 73,50 cm.



dans nos usines



*Compacts asymétriques 90° sur piétements panneaux.
Décor blanc neige. Siège Net@work (voir p. 152).
Panneaux écrans Altuglas® (voir p. 42).*

et chaleureuse

- Plateaux mélamine haute densité ép. 25 mm, chants ABS antichocs ép. 2 mm assortis au plateau.
- Equipés de 2 obturateurs ABS gris aluminium ø 80 mm pour la descente des câbles vers la structure.
- Voiles de fond mélamine structurels, passage de câbles intégré aux extrémités hautes, décor assorti aux plateaux.
- Entretoise métallique gris aluminium à chaque extrémité du voile de fond sur toute sa hauteur pour le piétement panneau.
- Fixation de la structure aux plateaux par vis et inserts métalliques.



contemporaine...



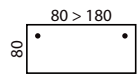
et personnalisable

Avec ses piétements mélamine, Forst@l est une gamme traditionnelle qui permet la personnalisation en choisissant l'association d'un décor bois sur le plateau et d'un décor uni sur les piétements.



Table de bureau rectangulaire L. 180 cm, table de convivialité $\frac{3}{4}$ de rond.
Plateau décor pommier de France, piétements décentrés décor gris aluminium. Siège Net@work (voir p. 152).
Armoires mélamine portes battantes assorties (voir p. 54).

Tables de bureau rectangulaires



L. 80 cm
L. 120 cm
L. 140 cm
L. 160 cm
L. 180 cm

Piètements panneau

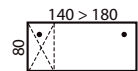
2 056 250 + décor + fin.	245	+ 2,90 EC 247,90
2 056 251 + décor + fin.	255	+ 3,52 EC 258,52
2 056 252 + décor + fin.	265	+ 3,78 EC 268,78
2 056 253 + décor + fin.	275	+ 4,14 EC 279,14
2 056 254 + décor + fin.	285	+ 4,40 EC 289,40

Piètements L

2 056 255 + décor + fin.	305	+ 2,02 EC 307,02
2 056 256 + décor + fin.	315	+ 2,55 EC 317,55
2 056 257 + décor + fin.	325	+ 2,90 EC 327,90
2 056 258 + décor + fin.	335	+ 3,26 EC 338,26
2 056 259 + décor + fin.	345	+ 3,52 EC 348,52

Tables de bureau rectangulaires caisson porteur

Le caisson se positionne à gauche ou à droite sous le plan de travail. Configurations bicolores avec piètement et corps du caisson gris aluminium MH, RIMH et RHMH sur stock. Autres associations de décors unicolores ou bicolores sur demande (délai : 3 semaines).

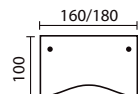


L. 140 cm
L. 160 cm
L. 180 cm

Piètements panneau

2 056 260 + décor + MH	650	+ 6,25 EC 656,25
2 056 261 + décor + MH	660	+ 6,51 EC 666,51
2 056 262 + décor + MH	670	+ 6,86 EC 676,86

Tables de bureau vagues symétriques



L. 160 cm
L. 180 cm

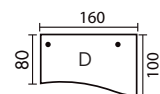
Piètements panneau

2 056 267 + décor + fin.	340	+ 4,31 EC 344,31
2 056 268 + décor + fin.	350	+ 4,66 EC 354,66

Piètements L

2 056 269 + décor + fin.	400	+ 3,43 EC 403,43
2 056 270 + décor + fin.	410	+ 3,78 EC 413,78

Tables de bureau vagues asymétriques



L. 160 x P. 100/80 cm
Retour à gauche
Retour à droite

Piètements panneau

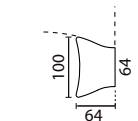
2 056 263 + décor + fin.	340	+ 4,22 EC 344,22
2 056 264 + décor + fin.	340	+ 4,22 EC 344,22

Piètements L

2 056 265 + décor + fin.	400	+ 3,26 EC 403,26
2 056 266 + décor + fin.	400	+ 3,26 EC 403,26

Retour suspendu vague symétrique

Se positionne à gauche ou à droite des tables vagues symétriques et du côté de la vague des tables asymétriques. Repose sur 2 piètements tube ø 60 mm finition gris aluminium SA.



L. 100 cm

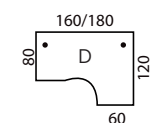
2 056 153 + décor + SA



220 + 0,88 EC
220,88

Compacts asymétriques 90°

Pied tube ø 60 mm finition gris aluminium SA inclus sous le retour.



L. 160 x P. 120 x Retour 60 cm
Retour à gauche
Retour à droite
L. 180 x P. 120 x Retour 60 cm
Retour à gauche
Retour à droite

Piètements panneau

2 056 271 + décor + fin.	370	+ 4,66 EC 374,66
2 056 272 + décor + fin.	370	+ 4,66 EC 374,66

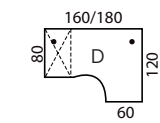
Piètements L

2 056 275 + décor + fin.	430	+ 3,70 EC 433,70
2 056 276 + décor + fin.	430	+ 3,70 EC 433,70

Compacts asymétriques 90° sur caisson porteur

Configurations bicolores avec piètement et corps du caisson gris aluminium MH, RIMH et RHMH sur stock. Autres associations de décors unicolores ou bicolores sur demande (délai : 3 semaines).

Pied tube ø 60 mm finition gris aluminium SA inclus sous le retour.



L. 160 x P. 120 x Retour 60 cm
Retour à gauche
Retour à droite
L. 180 x P. 120 x Retour 60 cm
Retour à gauche
Retour à droite

Piètements panneau

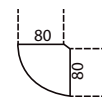
2 056 279 + décor + MH	710	+ 7,04 EC 714,04
2 056 280 + décor + MH	710	+ 7,04 EC 714,04

Piètements L

2 056 277 + décor + fin.	440	+ 4,05 EC 444,05
2 056 278 + décor + fin.	440	+ 4,05 EC 444,05

Angle de liaison 90°

Piètement tube de renfort à installer sous votre angle de liaison à partir de 20 kg de charge. Pied tube finition gris aluminium SA.



Angle 90°

Pied tube de renfort ø 60 mm à partir de 20 kg de charge

Pour piètements panneau

2 056 135 + décor **185** + 0,88 EC
185,88

Pour piètements L

2 056 136 + décor **185** + 0,88 EC
185,88

Pied fixe

2 056 185 SA **25** + 0,11 EC
25,11

Réunion de proximité

Se positionnent à gauche ou à droite des tables rectangulaires et des bureaux compacts asymétriques côté visiteurs. Pieds tube finition gris aluminium SA.

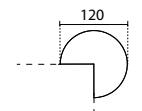


Table de convivialité 3/4 de rond ø120 cm

Pour piètements panneau

2 056 139 + décor + SA **280** + 2,11 EC
282,11

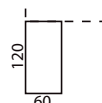
Pour piètements L

2 056 140 + décor + SA **280** + 2,11 EC
282,11

Retour suspendu rectangulaire

Se positionne à gauche ou à droite des tables rectangulaires et côté retour des bureaux compacts asymétriques.

Repose sur 2 pieds tube ø 60 mm finition gris aluminium SA.



L. 120 cm

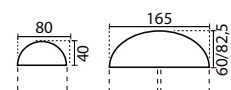
2 056 182 + décor + SA

200 + 1,23 EC
201,23

Tables demi-lune

Reposent sur 1 ou 2 pied(s) tube ø 60 mm finition gris aluminium SA.

S'adaptent sur tous les plans de profondeur 80 cm.



L. 80 x 40 cm

L. 165 x 60 cm

L. 165 x 82,50 cm

Pour piètements panneau

2 056 157 + décor + SA **170** + 0,62 EC
170,62

2 056 158 + décor + SA **300** + 1,32 EC
301,32

2 056 159 + décor + SA **310** + 1,76 EC
311,76

Pour piètements L

2 056 160 + décor + SA **170** + 0,62 EC
170,62

2 056 161 + décor + SA **300** + 1,41 EC
301,41

2 056 162 + décor + SA **310** + 1,76 EC
311,76

RANGEMENTS DE PROXIMITÉ

Caissons mélamine

Poignées métalliques finition gris aluminium SB.

Plumier inclus.

Unicolores : Descriptif technique page 38. Bicolores : Corps mélamine décor gris alu MH, façades et top mélamine (+ décor) 2 décors sur stock : chêne clair Ri ou pommier de France RH.

Mobiles unicolores

L. 43,6 x P. 56 x H. 60 cm

2 tiroirs 2 301 013 + décor + SB **235** + 2,30 EC
237,30

3 tiroirs 2 301 019 + décor + SB **235** + 2,50 EC
237,50

Mobiles bicolores

L. 43,6 x P. 56 x H. 60 cm

2 tiroirs 2 056 183 + décor + MH + SB **235** + 2,30 EC
237,30

3 tiroirs 2 056 184 + décor + MH + SB **235** + 2,50 EC
237,50

Hauteur bureau unicolores

L. 43,6 x H. 73,50 cm

P. 60 cm 2 301 046 + décor + SB **345** + 3,20 EC
348,20

P. 80 cm 2 301 045 + décor + SB **395** + 3,80 EC
398,80

Hauteur bureau bicolores

L. 43,6 x H. 73,50 cm

P. 60 cm 2 056 186 + décor + MH + SB **345** + 3,20 EC
348,20

P. 80 cm 2 056 187 + décor + MH + SB **395** + 4,40 EC
399,40

Options pour caissons et tables de bureau



Coussin d'assise tissu

Pour caissons mélamine mobiles.

Fixation par pastille velcro.

Nuancier : voir p. 38.

2 301 044 + tis. B **70** + 0,20 EC
70,20



Space Box

Descriptif technique page 38.

2 décors : MG et MH (+ décor).

2 423 478 + décor **165** + 1,82 EC
166,82



Box ouverte

Descriptif technique page 38.

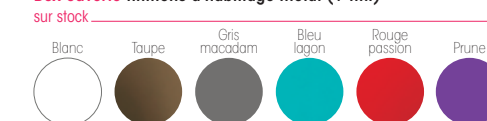
6 finitions.

2 423 479 + fin. **175** + 1,61 EC
176,61

Décors de plateaux (+ décor) et de piètements mélamine (+ fin.)



Box ouverte finitions d'habillage métal (+ fin.) sur stock






l o d o l

inventive...

- 3 type de piétements : piétement décentré « L » fixe, piétement centré « I » fixe, piétement centré « I » réglable en hauteur.
- Piétements fixes constitués d'une embase emboutie, de 2 montants verticaux et d'une platine supérieure soudée.
- Piétement réglable en hauteur constitué de 2 colonnes centrales, la colonne supérieure coulisse dans la colonne inférieure.
- Carter métallique optionnel pour le piétement fixe, pourvu d'une gaine ABS pour la descente des câbles.
- Structure traverse pour le piétement centré « I », voile de fond métallique optionnel.
- 3 types de structure pour le piétement décentré « L » : traverse métallique, voile de fond mélamine ou voile de fond métallique.
- Vérins de réglage.
- Bureaux fixes hauteur 73,50 cm, bureaux réglables en hauteur de 62 à 86 cm.



Tables de bureau rectangulaires sur piétements « I » centrés structure traverse. Décor blanc neige. Panneau écran Altuglas (voir p. 42). Armoires mélamine (voir p. 56). Siège Opus (voir p. 155).

et stylisée

- Plateaux mélamine haute densité ép. 25 mm, chants ABS antichocs ép. 2 mm assortis au plateau.
- Équipés de 2 obturateurs « EOL » Ø 80 mm pour la descente des câbles vers la structure, finition assortie au piétement.
- Fixation de la structure au plateau par vis et inserts métalliques.





certifiée...

Certifications NF Office Excellence Certifiée, NF Environnement et GS pour une gamme conçue dans le respect des exigences qualitatives, techniques, dimensionnelles et écologiques.



et dynamique

IdoL offre un large choix de plans de travail, de piétements et de structures afin que chaque utilisateur puisse s'approprier son espace, tout en le personnalisant.



Tables de bureau vagues symétriques L. 160 cm sur piétements centrés « I » structure traverse. Décor érable blanc. Siège Opus (voir p. 155).

électrifiable

Les plans de travail sont équipés en série de 2 obturateurs « eol » Ø 80 mm, pour la descente des câbles vers la structure.
La traverse et les voiles de fond peuvent accueillir en option une goulotte d'électrification horizontale pour le stockage des câbles et boîtiers prises.
Les carters sont pourvus de gaines ABS pour la descente des câbles.

**Compacts asymétriques 90° sur piétements décentrés « L », structure traverse et plan compact convivial structure voile de fond métallique.
Décor chêne clair. Siège Win+ (voir p. 153).**





élégante...

L'embase moulée du piétement Idol lui confère un design tout en finesse. Dans le même esprit, les montants verticaux sont réalisés en tube semi-oblong et intègrent un carter optionnel cintré à la fois technique et esthétique.



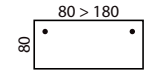
et personnalisable

Les carter Idol sont disponibles en 7 coloris assortis aux panneaux-écrans, aux rangements de proximité et aux tissus des sièges pour créer des aménagements colorés et harmonieux.



Tables de bureau rectangulaires L. 180 cm sur piétements décentrés « L » structure voile de fond mélamine. Décor blanc neige. Siège Win+ (voir p. 153).

Tables de bureau rectangulaires prof. 80 cm



Pieds I - traverse

- L. 80 cm
- L. 120 cm
- L. 140 cm
- L. 160 cm
- L. 180 cm

Fixe sans carter

- 2 310 015 + décor + fin. **260** + 1,94 EC 261,94
- 2 310 016 + décor + fin. **270** + 2,46 EC 272,46
- 2 310 017 + décor + fin. **280** + 2,64 EC 282,64
- 2 310 018 + décor + fin. **290** + 2,90 EC 292,90
- 2 310 019 + décor + fin. **300** + 3,17 EC 303,17



Fixe avec carter

- 2 310 020 + décor + fin. + col. **280** + 2,02 EC 282,02
- 2 310 021 + décor + fin. + col. **290** + 2,55 EC 292,55
- 2 310 022 + décor + fin. + col. **300** + 2,73 EC 302,73
- 2 310 023 + décor + fin. + col. **310** + 2,99 EC 312,99
- 2 310 024 + décor + fin. + col. **320** + 3,26 EC 323,26



Réglable avec carter

- 2 310 055 + décor + fin. **360** + 2,55 EC 362,55
- 2 310 056 + décor + fin. **370** + 3,08 EC 373,08
- 2 310 057 + décor + fin. **380** + 3,34 EC 383,34
- 2 310 058 + décor + fin. **390** + 3,61 EC 393,61
- 2 310 059 + décor + fin. **400** + 3,78 EC 403,78



Pieds L - traverse

- L. 80 cm
- L. 120 cm
- L. 140 cm
- L. 160 cm
- L. 180 cm

Fixe sans carter

- 2 310 025 + décor + fin. **260** + 1,94 EC 261,94
- 2 310 026 + décor + fin. **270** + 2,46 EC 272,46
- 2 310 027 + décor + fin. **280** + 2,64 EC 282,64
- 2 310 028 + décor + fin. **290** + 2,90 EC 292,90
- 2 310 029 + décor + fin. **300** + 3,17 EC 303,17



Fixe avec carter

- 2 310 030 + décor + fin. + col. **280** + 2,02 EC 282,02
- 2 310 031 + décor + fin. + col. **290** + 2,55 EC 292,55
- 2 310 032 + décor + fin. + col. **300** + 2,73 EC 302,73
- 2 310 033 + décor + fin. + col. **310** + 2,99 EC 312,99
- 2 310 034 + décor + fin. + col. **320** + 3,26 EC 323,26



Réglable avec carter

- 2 310 035 + décor + fin. **280** + 1,94 EC 281,94
- 2 310 036 + décor + fin. **290** + 2,46 EC 292,46
- 2 310 037 + décor + fin. **300** + 2,73 EC 302,73
- 2 310 038 + décor + fin. **310** + 2,99 EC 312,99
- 2 310 039 + décor + fin. **320** + 3,26 EC 323,26



Pieds L - voile de fond métallique

- L. 80 cm
- L. 120 cm
- L. 140 cm
- L. 160 cm
- L. 180 cm

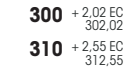
Fixe sans carter

- 2 310 035 + décor + fin. **280** + 1,94 EC 281,94
- 2 310 036 + décor + fin. **290** + 2,46 EC 292,46
- 2 310 037 + décor + fin. **300** + 2,73 EC 302,73
- 2 310 038 + décor + fin. **310** + 2,99 EC 312,99
- 2 310 039 + décor + fin. **320** + 3,26 EC 323,26



Fixe avec carter

- 2 310 040 + décor + fin. + col. **300** + 2,02 EC 302,02
- 2 310 041 + décor + fin. + col. **310** + 2,55 EC 312,55
- 2 310 042 + décor + fin. + col. **320** + 2,82 EC 322,82
- 2 310 043 + décor + fin. + col. **330** + 3,08 EC 333,08
- 2 310 044 + décor + fin. + col. **340** + 3,34 EC 343,34



Réglable avec carter

- 2 310 045 + décor + fin. **300** + 2,11 EC 302,11
- 2 310 046 + décor + fin. **310** + 2,73 EC 312,73
- 2 310 047 + décor + fin. **320** + 3,08 EC 323,08
- 2 310 048 + décor + fin. **330** + 3,34 EC 333,34
- 2 310 049 + décor + fin. **340** + 3,70 EC 343,70

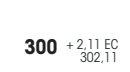


Pieds L - voile de fond mélamine

- L. 80 cm
- L. 120 cm
- L. 140 cm
- L. 160 cm
- L. 180 cm

Fixe sans carter

- 2 310 045 + décor + fin. **300** + 2,11 EC 302,11
- 2 310 046 + décor + fin. **310** + 2,73 EC 312,73
- 2 310 047 + décor + fin. **320** + 3,08 EC 323,08
- 2 310 048 + décor + fin. **330** + 3,34 EC 333,34
- 2 310 049 + décor + fin. **340** + 3,70 EC 343,70



Fixe avec carter

- 2 310 050 + décor + fin. + col. **320** + 2,20 EC 322,20
- 2 310 051 + décor + fin. + col. **330** + 2,82 EC 332,82
- 2 310 052 + décor + fin. + col. **340** + 3,17 EC 343,17
- 2 310 053 + décor + fin. + col. **350** + 3,43 EC 353,43
- 2 310 054 + décor + fin. + col. **360** + 3,78 EC 363,78



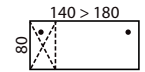
Réglable avec carter

- 2 310 055 + décor + fin. **360** + 2,55 EC 362,55
- 2 310 056 + décor + fin. **370** + 3,08 EC 373,08
- 2 310 057 + décor + fin. **380** + 3,34 EC 383,34
- 2 310 058 + décor + fin. **390** + 3,61 EC 393,61
- 2 310 059 + décor + fin. **400** + 3,78 EC 403,78



Tables de bureau rectangulaires prof. 80 cm caisson porteur

Le caisson porteur est assorti à la finition métallique du piétement.



Pieds I - Caisson porteur

- L. 140 cm - caisson à gauche
- L. 140 cm - caisson à droite
- L. 160 cm - caisson à gauche
- L. 160 cm - caisson à droite
- L. 180 cm - caisson à gauche
- L. 180 cm - caisson à droite

Fixe sans carter

- 2 310 232 + décor + fin. **650** + 5,02 EC 655,02
- 2 310 060 + décor + fin. **650** + 5,02 EC 655,02
- 2 310 233 + décor + fin. **660** + 5,28 EC 665,28
- 2 310 061 + décor + fin. **660** + 5,28 EC 665,28
- 2 310 234 + décor + fin. **670** + 5,46 EC 675,46
- 2 310 062 + décor + fin. **670** + 5,46 EC 675,46

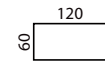


Fixe avec carter

- 2 310 235 + décor + fin. + col. **660** 5,10 EC 665,10
- 2 310 063 + décor + fin. + col. **660** 5,10 EC 665,10
- 2 310 236 + décor + fin. + col. **670** 5,28 EC 675,28
- 2 310 064 + décor + fin. + col. **670** 5,28 EC 675,28
- 2 310 237 + décor + fin. + col. **680** 5,54 EC 685,54
- 2 310 065 + décor + fin. + col. **680** 5,54 EC 685,54



Tables de bureau rectangulaires prof. 60 cm



Pieds I - traverse

- L. 120 cm

Fixe sans carter

- 2 310 066 + décor + fin. **265** + 2,02 EC 267,02



Fixe avec carter

- 2 310 067 + décor + fin. + col. **285** + 2,11 EC 287,02



Réglable avec carter


- 2 310 068 + décor + fin. **365** + 2,64 EC 367,64



Décor de plateaux mélamine (+ décor)



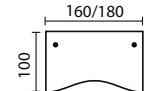
Finitions métalliques de piétements (+ fin.)



Coloris métalliques de carters (+ col.)



Tables de bureau vagues symétriques P. 100 cm



Pieds I - traverse

- L. 160 cm
- L. 180 cm

Fixe sans carter

- 2 310 072 + décor + fin. **380** + 3,17 EC 383,17
- 2 310 073 + décor + fin. **390** + 3,43 EC 393,43



Fixe avec carter

- 2 310 074 + décor + fin. + col. **400** + 3,26 EC 403,26
- 2 310 075 + décor + fin. + col. **410** + 3,52 EC 413,52



Réglable avec carter

- 2 310 088 + décor + fin. **480** + 3,70 EC 443,70
- 2 310 089 + décor + fin. **490** + 3,96 EC 453,96



Pieds L - traverse

- L. 160 cm
- L. 180 cm

Fixe sans carter

- 2 310 076 + décor + fin. **380** + 3,17 EC 383,17
- 2 310 077 + décor + fin. **390** + 3,43 EC 393,43



Fixe avec carter

- 2 310 078 + décor + fin. + col. **400** + 3,26 EC 403,26
- 2 310 079 + décor + fin. + col. **410** + 3,52 EC 413,52



Réglable avec carter

- 2 310 082 + décor + fin. + col. **420** + 3,34 EC 423,34
- 2 310 083 + décor + fin. + col. **430** + 3,61 EC 433,61
- 2 310 086 + décor + fin. + col. **440** + 3,70 EC 443,70
- 2 310 087 + décor + fin. + col. **450** + 3,96 EC 453,96

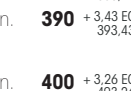


Pieds L - voile de fond métallique

- L. 160 cm
- L. 180 cm

Fixe sans carter

- 2 310 080 + décor + fin. **400** + 3,26 EC 403,26
- 2 310 081 + décor + fin. **410** + 3,52 EC 413,52



Fixe avec carter

- 2 310 082 + décor + fin. + col. **420** + 3,34 EC 423,34
- 2 310 083 + décor + fin. + col. **430** + 3,61 EC 433,61
- 2 310 086 + décor + fin. + col. **440** + 3,70 EC 443,70
- 2 310 087 + décor + fin. + col. **450** + 3,96 EC 453,96



Réglable avec carter

- 2 310 084 + décor + fin. **420** + 3,61 EC 423,61
- 2 310 085 + décor + fin. **430** + 3,87 EC 433,87

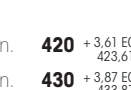


Pieds L - voile de fond mélamine

- L. 160 cm
- L. 180 cm

Fixe sans carter

- 2 310 084 + décor + fin. **420** + 3,61 EC 423,61
- 2 310 085 + décor + fin. **430** + 3,87 EC 433,87



Fixe avec carter

- 2 310 086 + décor + fin. + col. **440** + 3,70 EC 443,70
- 2 310 087 + décor + fin. + col. **450** + 3,96 EC 453,96

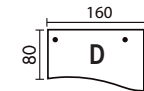


Réglable avec carter

- 2 310 098 + décor + fin. **480** + 3,61 EC 483,61
- 2 310 228 + décor + fin. **480** + 3,61 EC 483,61



Tables de bureau vagues asymétriques P. 100/80 cm



Pieds I - traverse

- L. 160 cm - retour à gauche
- L. 160 cm - retour à droite

Fixe sans carter

- 2 310 090 + décor + fin. **380** + 2,99 EC 382,99
- 2 310 220 + décor + fin. **380** + 2,99 EC 382,99



Fixe avec carter

- 2 310 091 + décor + fin. + col. **400** + 3,08 EC 403,08
- 2 310 221 + décor + fin. + col. **400** + 3,08 EC 403,08



Réglable avec carter

- 2 310 098 + décor + fin. **480** + 3,61 EC 483,61
- 2 310 228 + décor + fin. **480** + 3,61 EC 483,61



Pieds L - traverse

- L. 160 cm - retour à gauche
- L. 160 cm - retour à droite

Fixe sans carter

- 2 310 092 + décor + fin. **380** + 2,99 EC 382,99
- 2 310 222 + décor + fin. **380** + 2,99 EC 382,99



Fixe avec carter

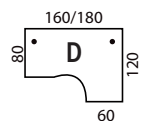
- 2 310 093 + décor + fin. + col. **400** + 3,08 EC 403,08
- 2 310 223 + décor + fin. + col. **400** + 3,08 EC 403,08



Réglable avec carter

- 2 310 094 + décor + fin. **400** + 3,08 EC

Compacts asymétriques 90°



Pieds L - traverse

- L. 160 x Rf. 60 cm - retour à gauche
- L. 160 x Rf. 60 cm - retour à droite
- L. 180 x Rf. 60 cm - retour à gauche
- L. 180 x Rf. 60 cm - retour à droite

Fixe sans carter

2 310 112 + décor + fin.	360 + 3,26 EC 363,26
2 310 113 + décor + fin.	360 + 3,26 EC 363,26
2 310 114 + décor + fin.	370 + 3,52 EC 373,52
2 310 115 + décor + fin.	370 + 3,52 EC 373,52

Fixe avec carter

2 310 116 + décor + fin. + col.	380 + 3,34 EC 383,34
2 310 117 + décor + fin. + col.	380 + 3,34 EC 383,34
2 310 118 + décor + fin. + col.	390 + 3,61 EC 393,61
2 310 119 + décor + fin. + col.	390 + 3,61 EC 393,61

Pieds L - voile de fond métallique

- L. 160 x Rf. 60 cm - retour à gauche
- L. 160 x Rf. 60 cm - retour à droite
- L. 180 x Rf. 60 cm - retour à gauche
- L. 180 x Rf. 60 cm - retour à droite

2 310 120 + décor + fin.	380 + 3,34 EC 383,34
2 310 121 + décor + fin.	380 + 3,34 EC 383,34
2 310 122 + décor + fin.	390 + 3,61 EC 393,61
2 310 123 + décor + fin.	390 + 3,61 EC 393,61

2 310 124 + décor + fin. + col.	400 + 3,43 EC 403,43
2 310 125 + décor + fin. + col.	400 + 3,43 EC 403,43
2 310 126 + décor + fin. + col.	410 + 3,70 EC 413,70
2 310 127 + décor + fin. + col.	410 + 3,70 EC 413,70

Pieds L - voile de fond mélamine

- L. 160 x Rf. 60 cm - retour à gauche
- L. 160 x Rf. 60 cm - retour à droite
- L. 180 x Rf. 60 cm - retour à gauche
- L. 180 x Rf. 60 cm - retour à droite

2 310 128 + décor + fin.	400 + 3,70 EC 403,70
2 310 129 + décor + fin.	400 + 3,70 EC 403,70
2 310 130 + décor + fin.	410 + 3,96 EC 413,96
2 310 131 + décor + fin.	410 + 3,96 EC 413,96

2 310 132 + décor + fin. + col.	420 + 3,78 EC 423,78
2 310 133 + décor + fin. + col.	420 + 3,78 EC 423,78
2 310 134 + décor + fin. + col.	430 + 4,14 EC 434,14
2 310 135 + décor + fin. + col.	430 + 4,14 EC 434,14

Pied tube de renfort à positionner sous le retour des bureaux compacts asymétriques 90°

- Pour une configuration sans caisson métallique hauteur bureau juxtaposé côté retour.

Pied tube de renfort Ø 60 mm

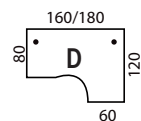
Pied fixe

2 310 070 + fin.	25 + 0,08 EC 25,08
------------------	------------------------------

Pied réglable

2 310 071 + fin.	55 + 0,13 EC 55,13
------------------	------------------------------

Compacts asymétriques 90° caisson porteur



Pieds fixes centrés I

- L. 160 x Rf. 60 cm - retour à gauche
- L. 160 x Rf. 60 cm - retour à droite
- L. 180 x Rf. 60 cm - retour à gauche
- L. 180 x Rf. 60 cm - retour à droite

Fixe sans carter

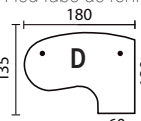
2 310 140 + décor + fin.	730 + 5,63 EC 735,63
2 310 141 + décor + fin.	730 + 5,63 EC 735,63
2 310 142 + décor + fin.	740 + 5,81 EC 745,81
2 310 143 + décor + fin.	740 + 5,81 EC 745,81

Fixe avec carter

2 310 144 + décor + fin. + col.	740 + 5,72 EC 745,72
2 310 145 + décor + fin. + col.	740 + 5,72 EC 745,72
2 310 146 + décor + fin. + col.	750 + 5,90 EC 755,90
2 310 147 + décor + fin. + col.	750 + 5,90 EC 755,90

Compacts 90° convivial L. 180 cm

- Pied tube de renfort inclus côté retour.



Pieds I - traverse

- L. 180 x Rf. 60 cm - retour à gauche
- L. 180 x Rf. 60 cm - retour à droite

Fixe sans carter

2 310 148 + décor + fin.	450 + 3,78 EC 453,78
2 310 149 + décor + fin.	450 + 3,78 EC 453,78

Fixe avec carter

2 310 150 + décor + fin. + col.	470 + 3,87 EC 473,87
2 310 151 + décor + fin. + col.	470 + 3,87 EC 473,87

Réglable avec carter

2 310 164 + décor + fin.	550 + 4,49 EC 554,49
2 310 165 + décor + fin.	550 + 4,49 EC 554,49

Pieds L - traverse

- L. 180 x Rf. 60 cm - retour à gauche
- L. 180 x Rf. 60 cm - retour à droite

Fixe sans carter

2 310 152 + décor + fin.	450 + 3,78 EC 453,78
2 310 153 + décor + fin.	450 + 3,78 EC 453,78

Fixe avec carter

2 310 154 + décor + fin. + col.	470 + 3,87 EC 473,87
2 310 155 + décor + fin. + col.	470 + 3,87 EC 473,87

Pieds L - voile de fond métallique

- L. 180 x Rf. 60 cm - retour à gauche
- L. 180 x Rf. 60 cm - retour à droite

2 310 156 + décor + fin.	470 + 3,78 EC 473,78
2 310 157 + décor + fin.	470 + 3,78 EC 473,78

2 310 158 + décor + fin. + col.	490 + 3,87 EC 493,87
2 310 159 + décor + fin. + col.	490 + 3,87 EC 493,87

Pieds L - voile de fond mélamine

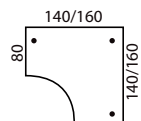
- L. 180 x Rf. 60 cm - retour à gauche
- L. 180 x Rf. 60 cm - retour à droite

2 310 160 + décor + fin.	490 + 4,14 EC 494,14
2 310 161 + décor + fin.	490 + 4,14 EC 494,14

2 310 162 + décor + fin. + col.	510 + 4,31 EC 514,31
2 310 163 + décor + fin. + col.	510 + 4,31 EC 514,31

Compacts symétriques 90° structure asymétrique

- Les visuels présentés correspondent à un retour à droite.



Pieds I - traverse

- L. 140 x L. 140 x Rf 80 cm - retour à gauche
- L. 140 x L. 140 x Rf 80 cm - retour à droite
- L. 160 x L. 160 x Rf 80 cm - retour à gauche
- L. 160 x L. 160 x Rf 80 cm - retour à droite

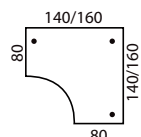
Fixe sans carter

2 310 166 + décor + fin.	520 + 3,87 EC 523,87
2 310 167 + décor + fin.	520 + 3,87 EC 523,87
2 310 168 + décor + fin.	540 + 4,31 EC 544,31
2 310 169 + décor + fin.	540 + 4,31 EC 544,31

Fixe avec carter

2 310 170 + décor + fin. + col.	550 + 3,96 EC 553,96
2 310 171 + décor + fin. + col.	550 + 3,96 EC 553,96
2 310 172 + décor + fin. + col.	570 + 4,40 EC 574,40
2 310 173 + décor + fin. + col.	570 + 4,40 EC 574,40

Compacts symétriques 90° structure symétrique



Pieds I - traverse

- L. 140 x L. 140 x Rf 80 cm
- L. 160 x L. 160 x Rf 80 cm

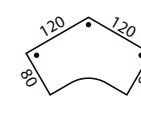
Fixe sans carter

2 310 178 + décor + fin.	570 + 3,87 EC 573,87
2 310 180 + décor + fin.	590 + 4,40 EC 594,40

Fixe avec carter

2 310 182 + décor + fin. + col.	590 + 3,96 EC 593,96
2 310 184 + décor + fin. + col.	610 + 4,49 EC 614,49

Compacts symétriques 120° structure symétrique



Pieds I - traverse

- L. 120 x L. 120 x Rf 80 cm

Fixe sans carter

2 310 190 + décor + fin.	580 + 3,78 EC 583,78
--------------------------	--------------------------------

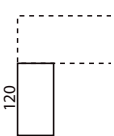
Fixe avec carter

2 310 191 + décor + fin. + col.	600 + 3,87 EC 603,87
---------------------------------	--------------------------------

EXTENSIONS

Retours suspendus rectangulaires

- S'adapte sur les plans rectangulaires et les compacts asymétriques côté retour



Pieds fixes centrés I

- L. 120 cm - retour à gauche
- L. 120 cm - retour à droite

Fixe sans carter

2 310 197 + décor + fin.	240 + 1,50 EC 241,50
2 310 229 + décor + fin.	240 + 1,50 EC 241,50

Fixe avec carter

2 310 198 + décor + fin. + col.	250 + 1,58 EC 251,58
2 310 230 + décor + fin. + col.	250 + 1,58 EC 251,58

Réglable avec carter

2 310 199 + décor + fin.	280 + 1,85 EC 281,85
2 310 231 + décor + fin.	280 + 1,85 EC 281,85

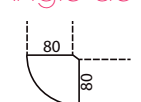
Sur caisson porteur métallique

- L. 120 cm

Fixe sur caisson

2 310 200 + décor + fin.	520 + 3,34 EC 523,34
--------------------------	--------------------------------

Angle de liaison 90°



Angle 90°

- Pied tube de renfort (à partir de 20 kg de charge)



2 310 069 + décor

185 + 0,97 EC
185,97

Pied fixe

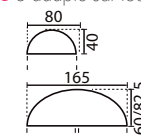
2 310 070 + fin.	25 + 0,08 EC 25,08
------------------	------------------------------

Pied réglable

2 310 071 + fin.	55 + 0,13 EC 55,13
------------------	------------------------------

Tables demi-lune

- S'adapte sur tous les plans de prof. 80 cm



L. 80 x P. 40 cm

L. 165 x P. 60 cm

L. 165 x P. 82,5 cm

Pied(s) Fixe(s)

2 310 179 + décor + fin.	170 + 0,62 EC 170,62
2 310 193 + décor + fin.	300 + 1,41 EC 301,41
2 310 194 + décor + fin.	310 + 2,02 EC 312,02

Pied(s) réglable(s)

2 310 181 + décor + fin.	280 + 0,70 EC 280,70
2 310 195 + décor + fin.	330 + 1,58 EC 331,58
2 310 196 + décor + fin.	340 + 2,20 EC 342,20

Réunion de proximité

- Se positionne à gauche ou à droite des tables rectangulaires et compacts asymétriques côté visiteurs.
- Pieds tube carrés.

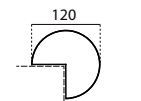


Table de convivialité 3/4 de rond Ø 120 cm



Pieds Fixes

2 310 202 + décor + fin.	280 + 2,29 EC 282,29
--------------------------	--------------------------------

Pieds réglables

2 310 204 + décor + fin.	340 + 2,46 EC 342,46
--------------------------	--------------------------------

Options

Goulotte d'électrification horizontales

- S'adaptent sur la traverse, les voiles de fond mélamine et les voiles de fond métalliques
 - Permet la circulation des câbles et le stockage des boîtiers prises.
- | | | |
|---------------------------------------|------------------|------------------------------|
| Pour plan de travail L. 80 cm | 2 310 205 + fin. | 30 + 0,09 EC
30,09 |
| Pour plan de travail L. 120 et 140 cm | 2 310 206 + fin. | 33 + 0,18 EC
33,18 |
| Pour plan de travail L. 160 et 180 cm | 2 310 207 + fin. | 37 + 0,26 EC
37,26 |

Voiles de fond métalliques optionnels

- S'adaptent sur les versions structure traverse
- | | | |
|--------------------------------|------------------|------------------------------|
| Pour plan de travail L. 80 cm | 2 310 208 + fin. | 52 + 0,09 EC
52,09 |
| Pour plan de travail L. 120 cm | 2 310 209 + fin. | 62 + 0,18 EC
62,18 |
| Pour plan de travail L. 140 cm | 2 310 210 + fin. | 67 + 0,26 EC
67,26 |
| Pour plan de travail L. 160 cm | 2 310 211 + fin. | 72 + 0,26 EC
72,26 |
| Pour plan de travail L. 180 cm | 2 310 212 + fin. | 75 + 0,26 EC
75,26 |

Décor



Connect



collective...

- 3 types de piétements tube métallique section 60 x 30 mm, forme arche ou boucle fixe. Embouts supports vérins rectangulaires ABS noir.
- Traverse structurelle en tube métallique section de 50 x 20 mm.
- Vérins de réglage.
- Bureaux fixes H. 73,5 cm ou réglable en hauteur de 62 à 86 cm.



dans nos usines



Pôle de 2 bureaux Bench plateaux coulissants sur meuble porteur portes coulissantes double accès. Décor blanc neige. Sièges Reflex (voir p. 159). Panneaux écrans acoustiques (voir p. 42). Armoires portes coulissantes (voir p. 56).

et expressive

- Plateaux mélamine haute densité ép. 25 mm, chants ABS antichocs ép. 2 mm assortis au plateau.
- Equipés de 2 obturateurs « EOL » Ø 80 mm pour la descente des câbles vers la structure, sauf pour les plateaux coulissants.
- Fixation de la structure au plateau par vis et inserts métalliques.





multiple...

De nombreuses configurations permettent de créer et personnaliser votre espace de travail : meuble sur retour porteur hauteur bureau, avec accès simple ou double face, rangements superposés, classeur 3 tiroirs hauteur bureau, niches de rangement.

Création d'univers colorés et coordonnés entre les décors des portes des meubles, les tissus des panneaux-écran et des sièges, les finitions des niches de rangement et les couleurs des accessoires.



et électrifiée

Plateaux fixes, les câbles descendent vers la structure par les 2 obturateurs de série et sont stockés horizontalement dans une goulotte optionnelle.

Plateaux coulissants, les câbles et nourrices sont stockés en partie centrale dans une goulotte technique à double accès.

La descente verticale est optionnelle via une colonne métallique.




*Bench coulissants décor chêne clair, piétement arche. Siège Coach (voir p. 156).
Panneaux écrans techniques (voir p. 35).*

accessoirisable

Offre complète d'accessoires pour les postes doubles, structure partagée ou Bench :
panneaux écrans en Altuglas®, mélamine ou tissu. Portique 2^{ème} niveau et panneau
écran technique accueillent écrans plats, lampes, tablettes et accessoires.

*Colonne centrale pour postes individuels ou Bench. Retours porteurs portes coulissantes ou classeurs 3 tiroirs.
Décor érable blanc. Siège Reflex (voir p. 159).*



Tables de bureau rectangulaires

	P. 80 cm	L. 80 cm	Pieds fixes Arche	1 170 001 + décor + fin. 335 +2,11 EC 337,11	Pieds fixes Boucle	1 170 195 + décor + fin. 410 +2,46 EC 412,46	Pieds réglables Arche	1 170 006 + décor + fin. 385 +2,29 EC 387,29
		L. 120 cm		1 170 002 + décor + fin. 345 +2,64 EC 347,64		1 170 196 + décor + fin. 420 +2,99 EC 422,99		1 170 007 + décor + fin. 395 +2,73 EC 397,73
	L. 140 cm		1 170 003 + décor + fin. 355 +2,90 EC 357,90		1 170 197 + décor + fin. 430 +3,26 EC 433,26		1 170 008 + décor + fin. 405 +2,99 EC 407,99	
	L. 160 cm		1 170 004 + décor + fin. 365 +3,08 EC 368,08		1 170 198 + décor + fin. 440 +3,43 EC 443,43		1 170 009 + décor + fin. 415 +3,26 EC 418,26	
	L. 180 cm		1 170 005 + décor + fin. 375 +3,34 EC 378,34		1 170 199 + décor + fin. 450 +3,70 EC 453,70		1 170 010 + décor + fin. 425 +3,52 EC 428,52	
	P. 60 cm	L. 120 cm		1 170 129 + décor + fin. 340 +2,20 EC 342,20		1 170 192 + décor + fin. 415 +2,46 EC 417,46		1 170 131 + décor + fin. 390 +2,38 EC 392,38

Tables de bureau rectangulaires P. 80 cm, retour hauteur bureau portes coulissantes

	Accès portes coulissantes face utilisateur	L. 183 x P. 165 cm	Pieds fixes Arche	1 170 229 + décor + fin. + col. 1005 +8,98 EC 1013,98	Pieds fixes Boucle	1 170 237 + décor + fin. + col. 1030 +9,06 EC 1039,06
		L. 203 x P. 165 cm		1 170 230 + décor + fin. + col. 1015 +9,15 EC 1024,15		1 170 238 + décor + fin. + col. 1040 +9,33 EC 1049,33
	Accès portes coulissantes double face	L. 183 x P. 165 cm		1 170 231 + décor + fin. + col. 1025 +9,42 EC 1034,42		1 170 239 + décor + fin. + col. 1050 +9,59 EC 1059,59
		L. 203 x P. 165 cm		1 170 617 + décor + fin. + col. 1035 +8,89 EC 1043,89		1 170 620 + décor + fin. + col. 1060 +9,06 EC 1069,06
	L. 223 x P. 165 cm		1 170 618 + décor + fin. + col. 1045 +9,15 EC 1054,15		1 170 621 + décor + fin. + col. 1070 +9,33 EC 1079,33	
			1 170 619 + décor + fin. + col. 1055 +9,42 EC 1064,42		1 170 622 + décor + fin. + col. 1080 +9,59 EC 1089,59	

Tables de bureau vagues symétriques

	P. 100 cm	L. 160 cm	Pieds fixes Arche	1 170 140 + décor + fin. 455 +3,52 EC 458,52	Pieds fixes Boucle	1 170 555 + décor + fin. 530 +3,96 EC 533,96	Pieds réglables Arche	1 170 142 + décor + fin. 505 +3,70 EC 508,70
		L. 180 cm		1 170 141 + décor + fin. 465 +3,78 EC 468,78		1 170 556 + décor + fin. 540 +4,22 EC 544,22		1 170 143 + décor + fin. 515 +3,96 EC 518,96

Tables de bureau vagues asymétriques

	L. 160 x P. 100/80 cm	Pieds fixes Arche	1 170 148 + décor + fin. 455 +3,26 EC 458,26	Pieds fixes Boucle	1 170 541 + décor + fin. 530 +3,70 EC 533,70	Pieds réglables Arche	1 170 150 + décor + fin. 505 +3,43 EC 508,43
	Retour à gauche Retour à droite		1 170 149 + décor + fin. 455 +3,26 EC 458,26		1 170 542 + décor + fin. 530 +3,70 EC 533,70		1 170 151 + décor + fin. 505 +3,43 EC 508,43

Retours suspendus pour tables de bureau vagues

● Se positionnent à gauche ou à droite des tables de bureau vagues symétriques et du côté de la vague des asymétriques

	P. 64 cm	L. 100 cm	Pied fixe Arche	1 170 154 + décor + fin. 280 +1,23 EC 281,23	Pied fixe Boucle	1 170 599 + décor + fin. 320 +1,41 EC 321,41	Pied réglable Arche	1 170 155 + décor + fin. 300 +1,32 EC 301,32
--	-----------------	-----------	------------------------	---	-------------------------	---	----------------------------	---

Compacts asymétriques 90°

	P. 120 x Rt. 60 cm	Pieds fixes Arche	1 170 053 + décor + fin. 455 +3,61 EC 458,61	Pieds fixes Boucle	1 170 567 + décor + fin. 545 +4,05 EC 549,05	Pieds réglables Arche	1 170 055 + décor + fin. 495 +3,78 EC 498,78
	L. 160 cm		1 170 054 + décor + fin. 455 +3,61 EC 458,61		1 170 568 + décor + fin. 545 +4,05 EC 549,05		1 170 056 + décor + fin. 495 +3,78 EC 498,78
	L. 180 cm		1 170 156 + décor + fin. 465 +3,87 EC 468,87		1 170 569 + décor + fin. 555 +4,31 EC 559,31		1 170 160 + décor + fin. 505 +4,05 EC 509,05
	Retour à gauche Retour à droite		1 170 157 + décor + fin. 465 +3,87 EC 468,87		1 170 570 + décor + fin. 555 +4,31 EC 559,31		1 170 161 + décor + fin. 505 +4,05 EC 509,05


Compact convivial 90°

	P. 120 x Rt. 60 cm	Pieds fixes Arche	1 170 170 + décor + fin. 510 +3,96 EC 513,96	Pieds fixes Boucle	1 170 591 + décor + fin. 600 +4,40 EC 604,40	Pieds réglables Arche	1 170 172 + décor + fin. 550 +4,05 EC 554,05
	L. 180 cm		1 170 171 + décor + fin. 510 +3,96 EC 513,96		1 170 592 + décor + fin. 600 +4,40 EC 604,40		1 170 173 + décor + fin. 550 +4,05 EC 554,05

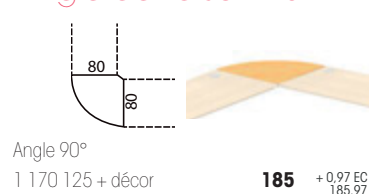
Décor de plateaux mélamine (+ décor)



Finitions métalliques de piétements (+ fin.)



Angle de liaison 90°



Angle 90°	1 170 125 + décor	185 +0,97 EC 185,97
------------------	-------------------	----------------------------


Pied de renfort

● A installer sous votre angle de liaison à partir de 20 Kg de charge. Pied carré 60 x 60 mm.

Pied fixe	2 404 546 + fin.	45 +0,11 EC 45,11
Pied réglable	2 404 504 + fin.	75 +0,13 EC 75,13

Tables demi-lune

● S'adaptent sur tous les plans de prof. 80 cm.
● Pied carré 60 x 60 mm fixe ou réglable en hauteur.



P. 40 cm		
Pied fixe	1 170 178 + décor + fin.	180 +0,70 EC 180,70
Pied réglable	1 170 180 + décor + fin.	210 +0,70 EC 210,70
P. 60 cm - Pied fixe	1 170 063 + décor + fin.	300 +1,50 EC 301,50
P. 60 cm - Pied réglable	1 170 174 + décor + fin.	330 +1,58 EC 331,58
P. 82,50 cm - Pieds fixes	1 170 179 + décor + fin.	320 +2,11 EC 322,11
P. 82,50 cm - Pieds réglables	1 170 181 + décor + fin.	350 +2,20 EC 352,20

Réunion de proximité

● Se positionne à gauche ou à droite des tables rectangulaires et compactes asymétriques côté visiteurs.
● Pieds tube carrés.

Pieds fixes	1 170 136 + décor + fin.	290 +2,46 EC 292,46
Pieds réglables	1 170 137 + décor + fin.	320 +2,55 EC 322,55

Retours suspendus rectangulaires

● Pieds fixes uniquement. Se positionnent à gauche ou à droite des plans rectangulaires et côté retour des compacts asymétriques.

	P. 60 cm	L. 120 cm	Pied fixe Arche	1 170 175 + décor + fin. 290 +1,58 EC 291,58	Pied fixe Boucle	1 170 596 + décor + fin. 330 +1,76 EC 331,76	Caisson porteur L. 42 cm	1 170 113 + décor + fin. 520 +3,34 EC 523,34
--	-----------------	-----------	------------------------	---	-------------------------	---	---------------------------------	---

PLANS PARTAGÉS

Structure bench - plateaux rectangulaires coulissants P. 80 cm

● Pieds fixes uniquement. Goulotte technique centrale structurale sur chaque module, permet de stocker les câbles et les boîtiers prises.

	P. 165 cm		Pieds fixes Arche - Départ	1 170 037 + décor + fin. 850 +5,46 EC 855,46	Pieds fixes Boucle - Départ	1 170 277 + décor + fin. 980 +6,25 EC 986,25	Pieds fixes - Suivant	1 170 045 + décor + fin. 660 +4,75 EC 664,75
		L. 120 cm		1 170 038 + décor + fin. 870 +6,25 EC 876,25		1 170 278 + décor + fin. 1000 +6,86 EC 1006,86		1 170 046 + décor + fin. 680 +5,37 EC 685,37
		L. 140 cm		1 170 039 + décor + fin. 890 +6,69 EC 896,69		1 170 279 + décor + fin. 1020 +7,35 EC 1027,35		1 170 047 + décor + fin. 700 +5,90 EC 705,90
		L. 160 cm		1 170 040 + décor + fin. 910 +7,22 EC 917,22		1 170 280 + décor + fin. 1040 +8,01 EC 1048,01		1 170 048 + décor + fin. 720 +6,51 EC 726,51

Structure partagée - plateaux rectangulaires fixes P. 80 cm

● Pieds fixes uniquement. Goulotte double optionnelle.

	P. 165 cm		Pieds fixes Arche - Départ	1 170 021 + décor + fin. 570 +4,66 EC 574,66	Pieds fixes Boucle - Départ	1 170 245 + décor + fin. 700 +5,37 EC 705,37	Pieds fixes - Suivant	1 170 029 + décor + fin. 410 +3,96 EC 413,96
		L. 120 cm		1 170 022 + décor + fin. 590 +5,10 EC 595,10		1 170 246 + décor + fin. 720 +5,90 EC 725,90		1 170 030 + décor + fin. 430 +4,40 EC 434,40
		L. 140 cm		1 170 023 + décor + fin. 610 +5,63 EC 615,63		1 170 247 + décor + fin. 740 +6,42 EC 746,42		1 170 031 + décor + fin. 450 +4,93 EC 454,93
		L. 160 cm		1 170 024 + décor + fin. 630 +6,16 EC 636,16		1 170 248 + décor + fin. 760 +6,86 EC 766,86		1 170 032 + décor + fin. 470 +5,46 EC 475,46

Structure partagée - plateaux vagues symétriques fixes P. 100 cm

● Pieds fixes uniquement. Goulotte double optionnelle.

	P. 205 cm		Pieds fixes Arche - Départ	1 170 144 + décor + fin. 805 +6,07 EC 811,07	Pieds fixes Boucle - Départ	1 170 559 + décor + fin. 935 +6,86 EC 941,86	Pieds fixes - Suivant	1 170 146 + décor + fin. 775 +5,37 EC 780,37
		L. 160 cm		1 170 145 + décor + fin. 825 +6,60 EC 831,60		1 170 561 + décor + fin. 955 +7,30 EC 962,30		1 170 147 + décor + fin. 795 +5,90 EC 800,90

Colonne centrale - 2 plans rectangulaires P. 80 cm retour hauteur bureau portes coulissantes

- Ensemble de 2 plateaux fixes assemblés de part et d'autre de la colonne centrale, accès portes coulissantes double face



Pieds fixes Arche


1 170 489 + décor + fin. + col.	1340	+11,44 EC 1351,44
1 170 490 + décor + fin. + col.	1360	+11,88 EC 1371,88
1 170 491 + décor + fin. + col.	1380	+12,41 EC 1392,41

Pieds fixes Boucle

1 170 505 + décor + fin. + col.	1365	+11,70 EC 1376,70
1 170 506 + décor + fin. + col.	1385	+12,23 EC 1397,23
1 170 507 + décor + fin. + col.	1405	+12,76 EC 1417,76

Colonne centrale - 4 plans rectangulaires P. 80 cm retour hauteur bureau portes coulissantes

- Ensemble de 4 plateaux fixes assemblés sur la colonne centrale, 2 d'un côté et 2 de l'autre, accès portes coulissantes double face



1 170 497 + décor + fin. + col.	2430	+22,53 EC 2452,53
1 170 498 + décor + fin. + col.	2450	+23,58 EC 2473,58
1 170 499 + décor + fin. + col.	2470	+24,64 EC 2494,64

1 170 513 + décor + fin. + col.	2455	+23,32 EC 2478,32
1 170 514 + décor + fin. + col.	2475	+24,29 EC 2499,29
1 170 515 + décor + fin. + col.	2495	+25,34 EC 2520,34

Colonne centrale - 2 plans rectangulaires P. 80 cm retour 3 tiroirs dont 1 pour dossiers suspendus

- Ensemble de 2 plateaux fixes assemblés au dos des classeurs 3 tiroirs dont 1 pour dossiers suspendus



1 170 731 + décor + fin. + col.	2790	+13,20 EC 2803,20
1 170 732 + décor + fin. + col.	2810	+13,73 EC 2823,73
1 170 733 + décor + fin. + col.	2830	+14,26 EC 2844,26

1 170 734 + décor + fin. + col.	2815	+13,55 EC 2828,55
1 170 735 + décor + fin. + col.	2835	+14,08 EC 2849,08
1 170 736 + décor + fin. + col.	2855	+14,61 EC 2869,61

Structure partagée - 2 plans rectangulaires P. 80 cm retour hauteur bureau portes mélamine - plateaux fixes

- 1 pied d'extrémité Arche ou Boucle fixe et 2 retours porteurs accès portes coulissantes face utilisateurs



1 170 397 + décor + fin. + col.	1890	+17,60 EC 1907,60
1 170 398 + décor + fin. + col.	1910	+18,13 EC 1928,13
1 170 399 + décor + fin. + col.	1930	+18,66 EC 1948,66

1 170 445 + décor + fin. + col.	1920	+17,95 EC 1937,95
1 170 446 + décor + fin. + col.	1940	+18,48 EC 1958,48
1 170 447 + décor + fin. + col.	1960	+19,01 EC 1979,01

- 1 pied d'extrémité Arche ou Boucle fixe et 2 retours porteurs accès portes coulissantes double face



1 170 405 + décor + fin. + col.	1950	+17,60 EC 1967,60
1 170 406 + décor + fin. + col.	1970	+18,13 EC 1988,13
1 170 407 + décor + fin. + col.	1990	+18,66 EC 2008,66

1 170 453 + décor + fin. + col.	1980	+17,95 EC 1997,95
1 170 454 + décor + fin. + col.	2000	+18,48 EC 2018,48
1 170 455 + décor + fin. + col.	2020	+19,01 EC 2039,01

Bench - 2 plans droits P. 80 cm retour hauteur bureau portes mélamine - plateaux coulissants

- 1 pied d'extrémité Arche ou Boucle fixe et 2 retours porteurs accès portes coulissantes face utilisateurs



1 170 653 + décor + fin. + col.	2015	+18,57 EC 2033,57
1 170 654 + décor + fin. + col.	2035	+19,10 EC 2054,10
1 170 655 + décor + fin. + col.	2055	+19,71 EC 2074,71

1 170 656 + décor + fin. + col.	2040	+18,92 EC 2058,92
1 170 657 + décor + fin. + col.	2060	+19,45 EC 2079,45
1 170 658 + décor + fin. + col.	2080	+20,06 EC 3000,06

- 1 pied d'extrémité Arche ou Boucle fixe et 2 retours porteurs accès portes coulissantes double face



1 170 665 + décor + fin. + col.	2075	+18,57 EC 2093,57
1 170 666 + décor + fin. + col.	2095	+19,10 EC 2114,10
1 170 667 + décor + fin. + col.	2115	+19,71 EC 2134,71

1 170 668 + décor + fin. + col.	2100	+18,92 EC 2118,92
1 170 669 + décor + fin. + col.	2120	+19,45 EC 2139,45
1 170 670 + décor + fin. + col.	2140	+20,06 EC 2160,06

Structure partagée - 4 plans droits P. 80 cm retour hauteur bureau portes mélamine - plateaux fixes

- Accès portes coulissantes face utilisateurs - 4 tables + 1 pied intermédiaire et 4 retours porteurs



Accès portes coulissantes

Face utilisateurs

1 170 713 + décor + fin. + col.	3745	+34,50 EC 3779,50
1 170 714 + décor + fin. + col.	3785	+35,46 EC 3820,46
1 170 715 + décor + fin. + col.	3825	+36,52 EC 3861,52

Double face

1 170 716 + décor + fin. + col.	3865	+34,50 EC 3899,50
1 170 717 + décor + fin. + col.	3905	+35,46 EC 3940,46
1 170 718 + décor + fin. + col.	3945	+36,52 EC 3981,52

Bench - 4 plans droits P. 80 cm retour hauteur bureau portes mélamine - plateaux coulissants

Accès portes coulissantes

Face utilisateurs

1 170 719 + décor + fin. + col.	3995	+36,34 EC 4031,34
1 170 720 + décor + fin. + col.	4035	+37,49 EC 4072,49
1 170 721 + décor + fin. + col.	4075	+38,63 EC 4113,63

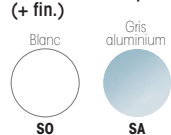
Double face

1 170 722 + décor + fin. + col.	4115	+36,34 EC 4151,34
1 170 723 + décor + fin. + col.	4155	+37,49 EC 4192,49
1 170 724 + décor + fin. + col.	4195	+38,63 EC 4233,63


Décor de plateaux mélamine et portes coulissantes (+ décor)



Finitions métalliques (+ fin.)




Finitions de structure mélamine pour le rangement de proximité (+ fin.1)



Niches à superposer aux retours hauteur bureau

Offre rangement portes coulissantes : voir p. 156-157. Lorsque la niche est superposée sur un retour porteur hauteur bureau, le top de finition de la configuration se positionne sur le top de la niche. Il n'est donc pas nécessaire d'en ajouter.



H. 42,5 x L. 165 x P. 43,2 cm
Armoire mélamine portes coulissantes Altuglas®

Face utilisateur

1 170 529 + col. 1 + fin. 1	495	+3,90 EC 498,90
-----------------------------	------------	--------------------

Double face

1 170 530 + col. 1 + fin. 1	525	+3,90 EC 528,90
-----------------------------	------------	--------------------

ACCESSOIRES D'ÉLECTRIFICATION POUR PLANS INDIVIDUELS ET PLANS PARTAGÉS

Goulottes électrification horizontale



- S'adaptent sur les postes individuels côté utilisateurs ou visiteurs.
- Permet le stockage des câbles et des boîtiers prises.
- Métal 10/10, hauteur 10 cm.

Pour plans de travail

L. 80 cm	1 531 001 + fin	30	+0,07 EC 30,07
L. 120/140 cm	1 531 002 + fin	33	+0,15 EC 33,15
L. 160/180 cm	1 531 003 + fin	37	+0,23 EC 37,23

Colonne électrification verticale



- Descente de câbles ronde réalisée en tube d'acier carré (ép. 1,5 mm) découpé laser.
- Permet la conduite des câbles à l'intérieur de la colonne.
- Fixation au plateau par vis à bois.

Colonne carrée

60 x 60 cm	6 478 077 + fin.	50	+0,10 EC 50,10
------------	------------------	-----------	-------------------

Goulottes électrification horizontale



Pour structure partagée de 2 postes avec plateaux fixes.

- Permet la descente des fichiers et le stockage des boîtiers prises. Finition gris anthracite.

L. 120 cm	1 067 085 SC	65	+0,11 EC 65,11
L. 140 cm	1 067 082 SC	70	+0,13 EC 70,13
L. 160 cm	1 067 083 SC	75	+0,15 EC 75,15
L. 180 cm	1 067 084 SC	80	+0,17 EC 80,17

PANNEAUX ÉCRANS POUR PLANS PARTAGÉS

Panneaux écrans standard droits H. 40 cm⁽¹⁾



- Se positionnent sur la structure métallique grâce à des pinces spécifiques aux postes Bench incluses avec les panneaux. Profil aluminium ép. 22 mm, finition blanc SO ou gris aluminium SA (+ fin.). Descriptif technique voir p. 43. Pour les panneaux courbes pour postes Bench, nous consulter.
- Pour des configurations en ligne de plusieurs postes, un kit connecteur est nécessaire entre 2 panneaux écrans.
- 2 coloris sur stock, autres coloris voir p. 42.

Tissu

Pour plans L. 120 cm	6 459 119 + tis. B + fin.	290	+0,55 EC 290,55
Pour plans L. 140 cm*	6 459 120 + tis. B + fin.	300	+0,66 EC 300,66
Pour plans L. 160 cm	6 459 121 + tis. B + fin.	310	+0,66 EC 310,66
Pour plans L. 180 cm*	6 459 122 + tis. B + fin.	320	+0,77 EC 320,77
Connecteur H. 40 cm	6 459 118	13	+0,03 EC 13,03

* sur demande (délai 4 à 5 semaines)

Panneaux écrans acoustiques droits H. 50 cm⁽¹⁾



- Se positionnent sur la structure métallique grâce à des pinces spécifiques aux postes Bench et structures partagées fournies avec les panneaux. Profil aluminium ép. 42 mm, finition blanc SO ou gris aluminium SA (+ fin.). Descriptif technique voir p. 42.
- Pour des configurations en ligne de plusieurs postes, un kit connecteur est nécessaire entre 2 panneaux écrans.
- 2 coloris sur stock, autres coloris voir p. 42.

Tissu

Pour plans L. 120 cm*	6 494 020 + tis. B + fin.	370	+0,88 EC 370,88
Pour plans L. 140 cm	6 494 021 + tis. B + fin.	390	+0,99 EC 390,99
Pour plans L. 160 cm	6 494 022 + tis. B + fin.	410	+1,10 EC 411,10
Pour plans L. 180 cm*	6 494 023 + tis. B + fin.	430	+1,21 EC 431,21
Connecteur H. 50 cm	6 494 018	15	+0,04 EC 15,04

* sur demande (délai 4 à 5 semaines)

Pour les configurations avec un ou plusieurs panneaux-écrans latéraux, un connecteur est obligatoire. Pour assembler des panneaux-écrans entre eux, un connecteur est conseillé : voir schémas techniques p. 42.

Panneaux écrans techniques

- Panneau H. 40 cm ép. 4,8 cm.
- Se positionnent sur la structure métallique. Constitués d'une armature métallique avec rails support accessoires. Peuvent recevoir des accessoires 2ème niveau (voir page 44). Remplissage Altuglas® ép. 4 mm. 3 combinaisons coloristiques sur stock : blanc/alu OASA, bleu lagon/blanc OOSO et gris fumé/blanc OBSO, autres combinaisons coloristiques sur demande.

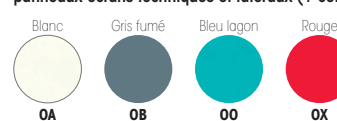


Altuglas®

Pour plans L. 120 cm	2 083 786 + col. 1 + fin.	420	+1,10 EC 421,10
Pour plans L. 140 cm	2 083 787 + col. 1 + fin.	440	+1,32 EC 441,32
Pour plans L. 160 cm	2 083 788 + col. 1 + fin.	460	+1,32 EC 461,32
Pour plans L. 180 cm	2 083 789 + col. 1 + fin.	480	+1,65 EC 481,65

⁽¹⁾ Attention : connecteurs à commander séparément. Prévoir 1 connecteur entre 2, 3 ou 4 panneaux écrans en fonction de leur configuration - voir schéma technique p. 42.

Coloris Altuglas® portes coulissantes pour armoires à superposer, panneaux écrans techniques et latéraux (+ col. 1)



Coloris de portes mélamine pour les armoires mélamine portes coulissantes et classeurs 3 tiroirs (+ col.)



Tissus pour panneaux écrans standards et acoustiques (+ tis. B)





Plans individuels



Plateaux mélamine haute densité ép. 25 mm, chants ABS anti-chocs. Fixation de la structure au plateau par vis et inserts métalliques.



Réglage en hauteur par manivelle de 64,5 à 99,5 cm. La manivelle se positionne à gauche ou à droite sous le plan de travail. Manivelle extractible pour le réglage.



Colonne métallique carrée, section 60 x 60 mm. 2 bras pour le réglage par manivelle.



Traverse supérieure métallique.



Piètements métalliques centrés, reposent sur des vérins de réglage chromés.



Poutre métallique structurelle, permet la circulation des fluides et le stockage des boîtiers prises.



Réglage en hauteur par système motorisé de 62 à 128 cm (réglage avec mémoire de position, nous consulter). Le boîtier de réglage se positionne à gauche ou à droite sous le plan de travail.



Colonne métallique carrée, section 60 x 60 mm. 3 bras pour la version motorisée.

Easy'up



Plans partagés




Réglage individuel des plans de travail par système motorisé de 62 à 128 cm.



Boîtier de réglage pour la hauteur de plan de travail, se positionne à droite ou à gauche sous le plan de travail.



Colonne métallique carrée, section 60 x 60 mm. 3 bras pour la version motorisée.

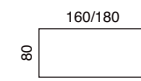


Goulotte optionnelle pour la circulation des fluides et le stockage des boîtiers prises. Accès à la goulotte par coulissement du capot supérieur réalisé en 2 parties.



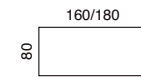
Panneau écran fixe fixé sur la structure pour la séparation d'espace. Nous consulter.

Tables de bureau rectangulaires



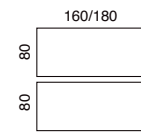
Individuelle, réglage manuel par manivelle

L. 160 cm 1 617 020 + décor + fin. **799** + 4,40 EC 803,40
L. 180 cm 1 617 021 + décor + fin. **819** + 4,75 EC 823,75



Individuelle, réglage électrique motorisé

L. 160 cm 1 617 022 + décor + fin. **1059** + 4,66 EC 1063,66
L. 180 cm 1 617 023 + décor + fin. **1079** + 5,02 EC 1084,02



Structure partagée, réglage électrique motorisé

L. 160 cm 1 617 024 + décor + fin. **2350** + 8,98 EC 2358,98
L. 180 cm 1 617 025 + décor + fin. **2390** + 9,59 EC 2399,59

Prix publics en € HT




Décor mélamine (+ décor)

sur stock



Finitions de piètements (+ fin.)

sur stock



Supports écran voir p. 45

Options

Goulottes d'électrification optionnelles

• Capot supérieur métallique coulissant pour un accès à la goulotte. Ouverture à chaque extrémité.

Pour plan L. 160 cm 1 617 010 + fin. **110** + 0,50 EC 110,50
Pour plan L. 180 cm 1 617 011 + fin. **115** + 0,54 EC 115,54



Caissons mélamine

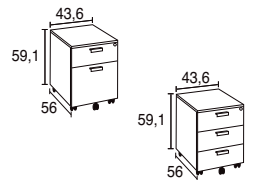
- Corps et façades ép. 19 mm. Top mélamine ép. 25 mm. 6 décors assortis aux plateaux des bureaux.
- Caissons livrés assemblés.
- Tiroir cadre métallique fond isorel.
- Glissières à galets.
- 3 finitions de poignées métalliques au choix.
- Serrure générale, 1 clé pliante.
- Plumier ABS noir intégré.

économiques

Caissons mobiles 2 ou 3 tiroirs

- 5^e roulette anti-basculement sous le tiroir dossiers suspendus.

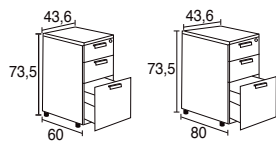
Prix publics en € HT



- 2 tiroirs dont 1 DS**
2 301 047 + décor + fin. **235** + 2,30 EC 237,30
- 3 tiroirs**
2 301 048 + décor + fin. **235** + 2,50 EC 237,50

Caissons hauteur bureau 3 tiroirs

- 4 vérins de réglage.
- L. 43,6 x H. 73,5 cm.




- Caisson P. 60 cm**
2 301 046 + décor + fin. **345** + 3,20 EC 348,20
- Caisson P. 80 cm**
2 301 045 + décor + fin. **395** + 3,80 EC 398,80

Décors de caissons (+ décor)



Finitions de poignées (+ fin.)



Coussin d'assise tissu


- Pour caisson mobile mélamine.
- Fixation par pastilles velcro.
- Ajusté au top du caisson mobile.

2 301 044 + tis. B

70 + 0,20 EC 70,20



Tissus B (+ tis. B)



sur demande (délai 4 à 6 semaines)



Space box mélamine

- Boîtier pourvue d'un fond et d'un socle.
- Décors blanc neige et gris aluminium sur stock.
- Se positionne sur un caisson hauteur bureau métallique P. 80 cm sans top, sur un caisson hauteur bureau mélamine P. 80 cm, sur une armoire mélamine ou sur un plan de travail.

L. 80 x P. 43,2 x H. 40 cm

2 423 478 + décor **165** + 1,82 EC 166,82



Décors mélamine (+ décor)



Box ouverte habillage métal


- Rangement de proximité partageable.
- Mélamine intérieure décor blanc, habillage métallique.
- Se positionne sur un caisson hauteur bureau avec top P. 80 cm, sur un plan de travail ou sur une armoire mélamine équipée d'un top optionnel.
- Permet un accès sur les 2 faces.

L. 80 x P. 43,2 x H. 40 cm

2 423 479 + col. **175** + 1,61 EC 176,61



Coloris d'habillage métal (+ col.)

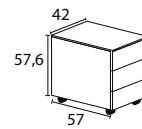


Caissons métalliques

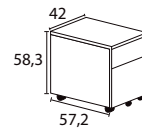
- Caissons ceinture métallique monobloc.
- Top métallique assorti à la finition du caisson.
- Top mélamine ép. 19 mm pour caissons mobiles et 25 mm pour caisson HB.
- 6 décors assortis aux plateaux des bureaux aménagement.
- Tiroirs à préhension latérale.
- Glissières à billes, extraction totale (sauf tiroirs plats des caissons HB P. 80 cm : 90 %).
- Ouverture sélective. Serrure à barillet.
- Caissons mobiles équipés de 2 roulettes freinées et de 2 roulettes libres.
- Galet anti-basculement sous tous les tiroirs pour dossiers suspendus (mobiles et hauteur bureau).
- Caissons hauteur bureau équipés de vérins de réglage (course 20 mm) et de platines de liaison pour solidariser le caisson dans une configuration juxtaposée.
- Plumier ABS noir inclus dans chaque 1er tiroir plat de rangement.
- Serrure générale, clé gainée pliante.

Prix publics en € HT

Caissons mobiles 2 ou 3 tiroirs



- Caissons top métal** - L. 42 x P. 57 x H. 57,6 cm
- 2 tiroirs dont 1 DS **2 276 112** + fin. **275** + 1,05 EC 276,05
- 3 tiroirs plats **2 276 113** + fin. **275** + 1,20 EC 276,20



- Caissons top mélamine** - L. 42 x P. 57,2 x H. 58,3 cm
- 2 tiroirs dont 1 DS **2 276 114** + fin. + décor **330** + 2,20 EC 332,20
- 3 tiroirs plats **2 276 115** + fin. + décor **330** + 2,40 EC 332,40



Option pour caissons mobiles top métal


Coussin d'assise tissu

- Fixation par bandes aimantées.
- Ajusté au top du caisson métal.

2 613 043 + tis. B

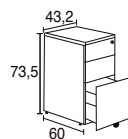
80 + 0,20 EC 80,20

Tissus B (+ tis. B)



Caissons hauteur bureau

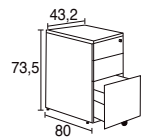
- L. 43,2 x H. 73,5 cm (avec top) ou L. 41,8 x 71 cm (sans top).
- Utiles en configuration caisson juxtaposé.



Caissons P. 60 cm avec top mélamine

- 3 tiroirs dont 1 pour DS **2 276 116** + fin. + décor **395** + 3,00 EC 398,00
- 4 tiroirs plats **2 276 122** + fin. + décor **395** + 3,20 EC 398,20
- 2 tiroirs DS **2 276 119** + fin. + décor **395** + 2,70 EC 397,70

- Caissons sans top utiles en configuration caisson porteur ou pour y positionner une space box (voir page ci-contre).
- Caissons avec top utiles en configuration caisson juxtaposé ou pour y positionner une box ouverte.



Caissons P. 80 cm Avec top mélamine

- 3 tiroirs dont 1 pour DS **2 276 117** + fin. + décor **460** + 3,90 EC 463,90
- 4 tiroirs plats **2 276 123** + fin. + décor **460** + 3,70 EC 463,70
- 2 tiroirs DS **2 276 120** + fin. + décor **460** + 3,80 EC 463,80



Option Kit de 8 entretoises


- Permet de rehausser les caissons hauteur bureau de 20 ou 40 mm afin de les juxtaposer aux bureaux réglables en hauteur.

Le kit **2 276 071**

Décors mélamine de tops (+ décor)



Finitions de caissons (+ fin.)





Cloisons standard

mélamine ou tissu

- Cadre en profil aluminium (ép. 22 mm), 2 finitions au choix.
- La cloison tissu est composée de 2 bandes de tissus non feu collées et tendues sur un panneau central en MDF (ép. 6 mm).
- La cloison mélamine est formée d'un panneau de particules mélamine (ép. 8 mm).
- La cloison polycarbonate est formée d'un panneau de polycarbonate alvéolaire translucide (ép. 8 mm).
- Assemblage de 2, 3 ou 4 cloisons, en ligne ou multidirectionnel, par connecteur plastique vendu séparément.
- Vérins de réglage.
- Pied stabilisateur fixe à commander selon la configuration : voir page 41 pour les recommandations.
- Pieds mobiles à commander toujours par 2 afin d'équiper une cloison. 2 pieds mobiles sont constitués de 2 pieds stabilisateurs fixes et d'un lot de 4 roulettes.
- Hauteur : 160 cm.



	Mélamine		Tissu		Prix publics en € HT
L. 80 cm	6 387 101 + décor + fin.	204 + 1,32 EC 205,32	6 387 101 + tis. B + fin.	319 + 1,32 EC 320,32	
L. 120 cm	6 387 100 + décor + fin.	259 + 1,65 EC 260,65	6 387 100 + tis. B + fin.	374 + 1,76 EC 375,76	

Attention pour les 2 versions : connecteur H. 160 cm à commander en sus selon votre configuration.

	2/3 mélamine / 1/3 polycarbonate		2/3 tissu / 1/3 polycarbonate		Prix publics en € HT
L. 80 cm	6 387 103 + décor + fin.	259 + 1,43 EC 260,43	6 387 103 + tis. B + fin.	334 + 1,21 EC 335,21	
L. 120 cm	6 387 102 + décor + fin.	314 + 1,98 EC 315,98	6 387 102 + tis. B + fin.	389 + 1,54 EC 390,54	

Attention pour les 2 versions : connecteur H. 160 cm à commander en sus selon votre configuration.

	Polycarbonate		Prix publics en € HT
L. 80 cm	6 387 101 PV + fin.	274 + 0,77 EC 274,77	
L. 120 cm	6 387 100 PV + fin.	329 + 0,99 EC 329,99	

Attention : connecteur H. 160 cm à commander en sus selon votre configuration.

Connecteurs :

- Pour cloisons modulaires et acoustiques.
- Pour relier plusieurs cloisons entre elles.
- Permet des angles variables.


H. 160 cm	6 493 310	16 + 0,11 EC 16,11
H. 200 cm	6 493 311	19 + 0,11 EC 19,11

Prévoir un connecteur entre 2,3 ou 4 cloisons. Pour les configurations en ligne, prendre un connecteur à chaque cloison supplémentaire

Cloisons acoustiques

isolation phonique

- Cadre en profil aluminium (ép. 42 mm), 2 finitions au choix.
- Cloisons composées de 2 bandes de tissus collées et tendues sur bandes de mousse de mélamine absorbante non feu M1 (ép. 15 mm) elles-mêmes collées sur un panneau central isolant en MDF (ép. 10 mm).
- Parties vitrées en verre transparent sécurit (ép. 5 mm) qui favorise l'interaction et laisse passer la lumière.
- Accessoirisation possible sur la traverse médiane des cloisons mixtes : Accessoires Puebla (voir page 44).
- Vérins de réglage.
- Pied stabilisateur fixe à commander selon la configuration : voir ci-dessous pour les recommandations.
- Pieds mobiles à commander toujours par 2 afin d'équiper une cloison. 2 pieds mobiles sont constitués de 2 pieds stabilisateurs fixes et d'un lot de 4 roulettes.
- Assemblage de 2, 3 ou 4 cloisons, en ligne ou multidirectionnel, par connecteur plastique vendu séparément (voir schémas p. 40).
- Goulottes d'électrification optionnelles.
- Hauteur : 160 cm (stock) et 200 cm (sur demande).



	Tissu		Prix publics en € HT
H. 160 x L. 80 cm	6 493 301 + tis. B + fin.	545 + 1,65 EC 546,65	
H. 160 x L. 120 cm	6 493 300 + tis. B + fin.	595 + 2,31 EC 597,31	
H. 200 x L. 80 cm*	6 493 303 + tis. B + fin.	627 + 1,98 EC 628,98	
H. 200 x L. 120 cm*	6 493 302 + tis. B + fin.	677 + 2,86 EC 679,86	

* sur demande (délai 4 à 5 semaines)
Attention : connecteur à commander en sus selon la hauteur de la cloison et selon la configuration.

	2/3 tissu 1/3 verre		Prix publics en € HT
H. 160 x L. 80 cm	6 493 305 + tis. B + fin.	595 + 1,76 EC 596,76	
H. 160 x L. 120 cm	6 493 304 + tis. B + fin.	645 + 2,53 EC 647,53	
H. 200 x L. 80 cm*	6 493 307 + tis. B + fin.	677 + 2,29 EC 679,29	
H. 200 x L. 120 cm*	6 493 306 + tis. B + fin.	727 + 3,08 EC 730,08	

* sur demande (délai 4 à 5 semaines)
Attention : connecteur à commander en sus selon la hauteur de la cloison et selon la configuration.

Options pour cloisons standards et acoustiques

Option	Description	Prix publics en € HT
Pied stabilisateur	● Se fixe sur l'ensemble de l'offre cloisons. En ligne, 2 pieds sont nécessaires pour 1 cloison départ puis 1 pied chaque 2 cloisons ; si angle de 2 cloisons, formation en T (3 cloisons) ou en croix (4 cloisons), aucun pied stabilisateur n'est nécessaire.	6 493 194 + fin. 50 + 0,11 EC 50,11
Lot de 4 roulettes avec freins	● Se fixent sur l'ensemble de l'offre cloisons. ● ø 65 mm. ● Pour 2 pieds stabilisateurs.	6 493 195 + fin. 60 + 0,11 EC 60,11
Goulottes d'électrification (cloisons acoustiques uniquement)		L. 80 cm 6 493 212 + fin. 22 + 0,05 EC 22,05 L. 120 cm 6 493 213 + fin. 25 + 0,11 EC 25,11

Dos d'armoires acoustiques

- Panneau en mousse de mélamine absorbante ép. 15 mm sur panneau MDF isolant ép. 3 mm.
- Fixation magnétique.
- Revêtement en tissu non feu (M1), assorti aux tissus des cloisons, des panneaux écrans et des sièges (voir nuancier p. 170).

	Pour armoires métalliques		Prix publics en € HT
H. 198 cm			
L. 100 cm	6 493 205 + tis. B	400 + 0,77 EC 400,77	
L. 120 cm	6 493 204 + tis. B	420 + 0,88 EC 420,88	
H. 160 cm			
L. 100 cm	6 493 207* + tis. B	360 + 0,55 EC 360,55	
L. 120 cm	6 493 206* + tis. B	380 + 0,66 EC 380,66	
H. 105 cm			
L. 100 cm	6 493 209 + tis. B*	280 + 0,44 EC 280,44	
L. 120 cm	6 493 208 + tis. B*	300 + 0,44 EC 300,44	

* sur demande (délai 4 à 5 semaines)



dans nos usines

Décor mélamine (+ décor)	Tissus (+ tis. B)	sur demande (délai 4 à 5 semaines)	Finitions de structure (+ fin.)
Blanc neige (MG)	Gris clair (CR)	Beige (CK)	Blanc (SO)
Erable blanc (MA)	Bleu clair (CO)	Bleu glaciaire (UT)	Gris aluminium (SA)
Chêne clair (RI)		Vert (UO)	
Pommier de France (RH)		Rouge vermillon (DM)	
		Prune (DU)	
		Noir (DO)	



Panneaux écrans acoustiques

- Cadre en profil aluminium (ép. 42 mm), 2 finitions au choix.
- Panneaux écrans acoustiques composés de 2 bandes de tissu collées et tendues sur bandes de mousse de mélamine absorbante non feu M1 (ép. 15 mm).
- Âme centrale isolante en MDF (ép. 10 mm).
- Se positionnent sur des plans de travail sans caisson porteur.
- Tissus Xtreme Plus assortis aux cloisons et aux sièges.
- Accessoirisation sur la traverse supérieure : accessoires Puebla (voir page 44), supports écrans plats fixation rail et support tablette (voir page 45). Charge maximale par panneau : 10 kg.
- Pour des configurations de panneaux écrans en ligne avec pinces doubles, il est conseillé de commander le kit connecteur afin de les rendre bien jointifs.
- Chaque panneau écran mesure 16 mm de moins que la longueur du plan de travail afin de positionner le connecteur.


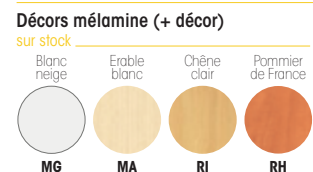


Panneaux écrans		Prix publics en € HT
● Pinces de fixation à commander séparément obligatoirement (voir ci-contre).		
Pour plans L. 120 cm*	6 494 012 + tis. B + fin.	290 + 0,77 EC 290,77
Pour plans L. 140 cm	6 494 013 + tis. B + fin.	310 + 0,88 EC 310,88
Pour plans L. 160 cm	6 494 014 + tis. B + fin.	330 + 1,10 EC 331,10
Pour plans L. 180 cm*	6 494 015 + tis. B + fin.	350 + 1,21 EC 351,21

Attention : connecteur à commander séparément


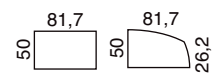
Panneaux écrans spécifiques aux postes Bench et structure partagée Conect		Prix publics en € HT
● Se positionnent sur la structure métallique des bureaux Bench Conect, grâce à des pinces spécifiques fournies avec les panneaux.		
● Pour des configurations en ligne de plusieurs postes, un kit connecteur est conseillé afin de rendre bien jointifs les panneaux écrans.		
Pour plans L. 120 cm*	6 494 020 + tis. B + fin.	370 + 0,88 EC 370,88
Pour plans L. 140 cm	6 494 021 + tis. B + fin.	390 + 0,99 EC 390,99
Pour plans L. 160 cm	6 494 022 + tis. B + fin.	410 + 1,10 EC 411,10
Pour plans L. 180 cm*	6 494 023 + tis. B + fin.	430 + 1,21 EC 431,21

- Attention : connecteur à commander séparément**
- ### Jeux de pinces
- Obligatoires pour le maintien des panneaux (hors Bench et structure partagée).
 - Pour plateaux de 25 à 30 mm d'épaisseur.
 - 2 finitions : blanc SO ou gris aluminium SA.
- Jeu de pinces simples**
- A placer sur un bureau seul, en frontal ou en latéral pour les plans asymétriques côté retour (120 cm).
- Jeu de pinces doubles**
- A placer sur postes doubles, en face-face ou en latéral pour les plans asymétriques côté retour (120 cm).



Panneaux écrans latéraux

- Assemblage aux panneaux écrans acoustiques H. 50 cm via le connecteur.
- Le panneau écran latéral ne nécessite pas de pinces.
- Panneaux écrans latéraux disponibles pour postes en vis-à-vis uniquement, plateaux fixes.
- Vendus par 2 de même type et même coloris.
- Altuglas OA et OB sur stock, OX et OO sur demande.



Panneaux droits en tissu L. 81,7 cm	Panneaux courbes en Altuglas® L. 81,7 cm
Le lot de 2	Le lot de 2
6 494 010 + tis. B + fin.	6 494 016 + col. + fin.
580 + 1,21 EC 581,21	510 + 0,77 EC 510,77
Soit prix unitaire : 290	Soit prix unitaire : 255

Attention : connecteur à commander séparément
Panneaux écrans latéraux pour plateaux coulissants sur demande - nous consulter.

Connecteurs

Pour toutes les gammes aménagement :

- Pour panneaux écrans acoustiques, standards et latéraux.
- 1 connecteur permet de relier 2, 3 ou 4 panneaux écrans.

Connecteur H. 40 cm

- Pour panneaux écrans standards.

6 459 118 **13** + 0,03 EC
13,03

Connecteur H. 50 cm

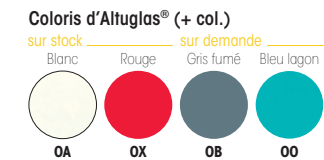
- Pour panneaux écrans acoustiques.

6 494 018 **15** + 0,04 EC
15,04

Plan de travail
 Panneau écran pour poste L. 120 à 180 cm
 Panneau latéral L. 81,7 cm
 Kit connecteur

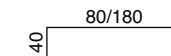
Panneaux écrans Altuglas®

- Panneaux en Altuglas® diffusant ép. 4 mm de forme droite.
- Se positionnent sur des plans de travail sans caisson porteur. Pour toute configuration avec caisson porteur, nous consulter.
- Pas de kit connecteur pour ces modèles.
- Le panneau L. 80 cm peut être utilisé en latéral.



Panneaux écrans

L. 80 cm	6 459 052 + col.	185 + 0,16 EC 185,16
L. 120 cm	6 459 001 + col.	195 + 0,25 EC 195,25
L. 140 cm	6 459 002 + col.	205 + 0,29 EC 205,29
L. 160 cm	6 459 003 + col.	215 + 0,33 EC 215,33
L. 180 cm	6 459 004 + col.	225 + 0,37 EC 225,37



Pinces de fixation à commander séparément obligatoirement. Constituées de tiges plates fixées d'un côté du panneau. Fixation par vis à tête ronde. Finition gris aluminium.

Prix publics en € HT

Pinces pour poste individuel	Pinces pour postes doubles	latéral
ép. 19-25 mm	ép. 28-38 mm	ép. 19-38 mm
6 459 065 SA	6 459 055 SA	6 459 066 SA
65 + 0,05 EC 65,05	70 + 0,06 EC 70,06	70 + 0,05 EC 70,05
		75 + 0,06 EC 75,06

Panneaux écrans standard (hors postes Bench et structure partagée Conect)


- Cadre en profil aluminium (ép. 22 mm), 2 finitions au choix.
- Panneaux écrans mélamine formés d'un panneau de particules mélamine ép. 8 mm. Décors assortis aux plateaux des bureaux et aux caissons.
- Panneaux écrans tissu composés de 2 bandes de tissus collées et tendues sur une planche de MDF (ép. 6 mm). Tissus assortis aux cloisons et aux sièges.
- Pinces de fixation à commander séparément obligatoirement (voir ci-contre p. 42).
- Panneaux écrans pour postes Bench Conect à positionner sur la structure métallique par des pinces spécifiques fournies avec les panneaux (voir p. 35).
- Se positionnent sur des plans de travail sans caisson porteur.
- Accessoirisation possible sur la traverse supérieure : accessoires Puebla (voir p. 44) et support tablette (voir p. 45). Charge maximale par panneau : 3 kg.
- Chaque panneau écran mesure 16 mm de moins que la longueur du plan de travail afin de positionner le connecteur.



Mélamine

Panneaux écrans droits

		Prix publics en € HT
Pour plans L. 120 cm	6 459 101 + décor + fin.	165 + 0,44 EC 165,44
Pour plans L. 140 cm*	6 459 103 + décor + fin.	175 + 0,55 EC 175,55
Pour plans L. 160 cm	6 459 105 + décor + fin.	185 + 0,55 EC 185,55
Pour plans L. 180 cm*	6 459 107 + décor + fin.	195 + 0,66 EC 195,66



Tissu

Panneaux écrans courbes

		Prix publics en € HT
Pour plans L. 120 cm	6 459 110 + tis. B + fin.	210 + 0,33 EC 210,33
Pour plans L. 140 cm*	6 459 111 + tis. B + fin.	220 + 0,33 EC 220,33
Pour plans L. 160 cm	6 459 112 + tis. B + fin.	230 + 0,44 EC 230,44
Pour plans L. 180 cm*	6 459 113 + tis. B + fin.	240 + 0,44 EC 240,44



Tissu

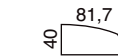
Panneaux écrans droits

		Prix publics en € HT
Pour plans L. 120 cm	6 459 100 + tis. B + fin.	230 + 0,44 EC 230,44
Pour plans L. 140 cm*	6 459 102 + tis. B + fin.	240 + 0,55 EC 240,55
Pour plans L. 160 cm	6 459 104 + tis. B + fin.	250 + 0,66 EC 250,66
Pour plan L. 180 cm*	6 459 106 + tis. B + fin.	260 + 0,66 EC 260,66

Attention : connecteur à commander séparément

Panneaux écrans latéraux

- Assemblage aux panneaux écrans standard H. 40 cm via le connecteur.
- Panneaux écrans latéraux disponibles pour postes en vis-à-vis uniquement, plateaux fixes.
- Vendus par 2 de même type et coloris.
- Altuglas OA et OB sur stock, OX et OO sur demande.
- **Panneaux écrans latéraux pour plateaux coulissants sur demande - nous consulter.**



Panneaux courbes en Altuglas® L. 81,7 cm

Le lot de 2

6 459 114 + col. + fin.

490 + 0,77 EC
490,77

Soit prix unitaire : 245

Panneaux courbes en tissu L. 81,7 cm

Le lot de 2*

6 459 108 + tis. B + fin.

440 + 0,77 EC
440,77

Soit prix unitaire : 220

Attention : connecteur à commander séparément

Accessoires multimédia



Support UC fixation plateau

- Support, finition gris aluminium, fixé par vis à bois.
- UC maintenue par 2 sangles réglables.
- Dim : L. 27 x P. 15 x H. 40 cm.
- Charge maxi : 30 kg.

6 443 034 SA **68** + 0,08 EC 68,08



Meuble UC mobile en mélamine

- Coffre en hêtre saumonné sur 4 roulettes.
- Avec une niche UC sans fond et 3 tablettes.
- Dim. utiles niche : L. 25 x P. 49 x H. 49 cm.
- Dim. hors tout : L. 57 x P. 50 x H. 59 cm.
- Tablettes L. 24,8 cm.
- Charge maxi : 60 kg.



dans nos usines

Décor sur stock Hêtre saumonné

MC **155** + 2,10 EC 157,10

Support UC mobile métallique



- Support gris aluminium (sur stock) sur 4 roulettes.
- Réglable en largeur de 8 à 25 cm.
- Dim. hors tout : L. 17/34 x P. 24 x H. 20 cm.
- Charge maxi : 40 kg.

6 443 026 SB **53** + 0,30 EC 53,30

Support UC mobile métallique à sangles



- Support en tôle d'acier finition résine époxy aluminium sur 4 roulettes dont 2 avec freins.
- UC maintenue par 2 sangles réglables.
- Dim : L. 20 x P. 48 x H. 6 cm.
- Charge maxi : 30 kg.

6 443 035 SA **70** + 0,14 EC 70,14

Caisson UC mobile en mélamine perforée



- Coffre sur 4 roulettes.
- Dim. utiles niche : L. 20,4 x P. 47,8 x H. 44 cm.
- Dim. hors tout : L. 24 x P. 50 x H. 53 cm.
- Ouverture à l'arrière du caisson : 24 x 20,4 cm.
- Charge maxi : 60 kg.



dans nos usines

Décor (+ décor) sur stock Gris aluminium Blanc neige MG MH

6 443 018 + décor **85** + 0,78 EC 85,78

Support réglable en hauteur mobile



Décor sur stock Hêtre MX

- Plateau mélamine en hêtre, ép. 19 mm et structure métallique finition époxy aluminium.
- Dim. : L. 50 x P. 40 cm.
- Chants droits PVC.
- Réglable en hauteur de 69 à 110 cm.
- Charge maxi : 40 kg.

6 499 015 MX SB **225** + 1,06 EC 226,06

Desserte mobile



Décor sur stock Hêtre MX

- Plateau mélamine en hêtre, ép. 19 mm et structure métallique tube ø 40 mm finition gris aluminium.
- Dim. : L. 60 x P. 48 x H. 79 cm.
- Poignée de préhension.
- Charge maxi : 80 kg.

6 499 014 MX SB

Table multi-usages mobile



dans nos usines


Décor sur stock Hêtre saumonné MC

- Plateau mélamine décor hêtre saumonné, ép. 25 mm et structure laquée gris anthracite.
- Dim. hors tout : L. 50 x P. 40 x H. 64 cm.
- Plateau inférieur : L. 40 x P. 30 cm.
- Dim. entre les plateaux : 39,5 cm.

6 499 009 MCSC **151** + 0,90 EC 151,90

Gestion de l'électrification

Obturbateurs



- Permet la descente horizontale de l'électrification du plateau vers la structure.
- Modèle rond ou carré.
- Dim. : rond ø 8 cm et carré 9,5 x 9,5 cm (perçage scie-cloche ø 8 cm, tarif hors pose nous consulter).
- En ABS gris aluminium.

Obturbateur rond
1 990 003 OI **6**

Obturbateur carré
6 478 008 OI **8** L. 24 cm 6 478 079 OI

Top access ABS



- ABS injecté gris aluminium.
- Rectangle 24 x 12 x 2,5 cm.
- Permet le passage des câbles du plateau à la structure.
- Pour toute commande, prévoir sur plan le nombre et l'emplacement des boîtiers.
- Tarif hors pose (nous consulter).

Avec nourrices 6 478 022 SA **345**

Sans nourrices 6 072 169 SA **102**

Boîtier-prises pivotant encastrable



- Boîtier métallique laqué encastré avec trappe pivotante et connecteur de prises électriques et informatiques (2 PC + 2 RJ45).
- Dim. : L. 31,6 x P. 14,7 cm.
- Finition gris aluminium.
- Pour toute commande, prévoir sur plan le nombre et l'emplacement des boîtiers.
- Tarif hors pose (nous consulter).

Avec nourrices 6 478 022 SA **345**

Sans nourrices 6 072 169 SA **102**

Equerres guide-câbles



- Lot de 2.
- Permet le passage des câbles grâce à 5 compartiments.
- Fixation sous plateau par vis à bois fournies.
- En ABS noir.

L. 17 cm 6 478 048 OF **15** + 0,04 EC 15,04

Boîtier-prises pour goulotte



- Boîtier emboîtable.
- Câble d'alimentation de 3 m fourni.
- Composé de 3 prises PC EUR ou 2 prises PC UK.
- Dim. : L. 20 x P. 6 x H. 4 cm.
- Coloris noir.

Europe 6 478 060 **52**

UK 6 478 059 **52**

Boîtier-prises fixation plateau



- A fixer au plan de travail par 2 étriers fournis (H. 5 cm).
- Composé de 3 prises PC EUR et 2 prises RJ45.
- Dim. : L. 25 x P. 8 x H. 8 cm.
- Finition gris aluminium/noir.

Europe 6 478 007 **170**

Boîtier-prises rétractable



- Idéal pour les tables de réunion.
- Composé de 3 prises PC EUR ou UK et 2 prises RJ45.
- Dim. : H. 32 x ø 12,5 cm (perçage scie-cloche ø 10,2 cm, tarif hors pose nous consulter).
- Finition gris aluminium/noir.

Europe 6 478 005 **315**

UK 6 478 006 **315**

Goulottes universelles



- S'adapte sur les structures For'stel, Idol et Conect. Pose possible par vis à bois sous les plateaux mélamine.
- Permet le stockage des câbles et des boîtiers prises.
- Métal 1Q/10, hauteur 10 cm.

Pour plans de travail

L. 80 cm 1 531 001 + fin **30** + 0,07 EC 30,07

L. 120/140 cm 1 531 002 + fin **33** + 0,15 EC 33,15

L. 160/180 cm 1 531 003 + fin **37** + 0,23 EC 37,23

Finitions (+ fin.) sur stock



Support réglable en hauteur mobile



Décor sur stock Hêtre MX

- Plateau mélamine en hêtre, ép. 19 mm et structure métallique finition époxy aluminium.
- Dim. : L. 50 x P. 40 cm.
- Chants droits PVC.
- Réglable en hauteur de 69 à 110 cm.
- Charge maxi : 40 kg.

6 499 015 MX SB **225** + 1,06 EC 226,06

Desserte mobile



Décor sur stock Hêtre MX

- Plateau mélamine en hêtre, ép. 19 mm et structure métallique tube ø 40 mm finition gris aluminium.
- Dim. : L. 60 x P. 48 x H. 79 cm.
- Poignée de préhension.
- Charge maxi : 80 kg.

6 499 014 MX SB

Table multi-usages mobile



dans nos usines

Décor sur stock Hêtre saumonné MC

- Plateau mélamine décor hêtre saumonné, ép. 25 mm et structure laquée gris anthracite.
- Dim. hors tout : L. 50 x P. 40 x H. 64 cm.
- Plateau inférieur : L. 40 x P. 30 cm.
- Dim. entre les plateaux : 39,5 cm.

6 499 009 MCSC **151** + 0,90 EC 151,90

Goulottes fixation plateau



- Point d'attache centré.
- Réglable sur trois niveaux fixes (10,5 ; 13,5 ; 16,5 cm) avec verrouillage rapide sans outils.
- Deux ouvertures au dos pour faciliter le passage des câbles.
- S'adapte à tous types de tables.
- Dim. : P. 10 x H. 10 cm.
- Finition gris aluminium.

L. 105 cm 6 478 074 SB **62** + 0,13 EC 62,13

L. 145 cm 6 478 075 SB **83** + 0,17 EC 83,17

Passe-câbles multi-supports



- Composé de 4 compartiments.
- Se fixe par double face (fourni) sur tous les supports et dans toutes les positions.
- Finition en ABS noir.

L. 60 x l. 7 cm 6 478 003 OF

Colonne métallique



Finitions (+ fin.) sur stock

Blanc Gris aluminium Gris anthracite

SO SA SC

- Descente de câbles ronde réalisée en tube d'acier carré (ép. 1,5 mm) découpé laser.
- Permet la conduite des câbles à l'intérieur de la colonne.
- Fixation au plateau par vis à bois.

Colonne carrée
60 x 60 cm 6 478 077 + fin. **50** + 0,10 EC 50,10

Colonne ronde
ø 70 mm 6 478 078 + fin. **50** + 0,06 EC 50,06

Vertèbre d'électrification verticale



Coloris plastique (+ col.) sur stock

Blanc Gris aluminium

OG OI

- Colonne plastique, guide-câbles à 2 canaux.
- Associe la fonction décorative à la conduite protégée des câbles du plan de travail au sol.
- Se fixe au plateau par vis à bois ou par pince.

H. 81,5 x ø 6,1 cm 6 478 001 + col. **57** + 0,09 EC 57,09

Lampes Led



Toukan

- 1 circuit Leds de 6,5 W.
- Lumen : 340.
- H. maxi : 50 cm.
- Fonction veilleuse.
- Tête inclinable.
- Finitions noir brillant OF ou blanc OG (+ fin.).

7 044 002 + fin.

112



Snake

- 1 Led de 3 W.
- Lumen : 280.
- H. maxi : 50 cm.
- Bras et tête inclinables.
- Finitions noir ZD, aluminium ZA, prune ZZ sur stock ou vert ZW, blanc SO, rose ZX, bleu ZV sur demande (délai 3 à 4 semaines) (+ fin.).

7 043 002 + fin.

70



Forever

- 1 Led de 6 W.
- Lumen : 420.
- H. maxi : 55 cm.
- Interrupteur sensitif sur socle à 3 positions.
- Bras et tête inclinables et orientables.
- Finition bicolore gris.

7 056 001 ZU

158



Eclipse

- 48 Leds de 0,125 W.
- Lumen : 420.
- H. maxi : 80 cm.
- Transformateur sur la prise.
- Double bras et tête inclinables.
- Finitions aluminium ZA sur stock ou aluminium/noir ZD sur demande (délai 2 semaines) (+ fin.).

7 465 003 + fin.

185



Led de puissance nouvelle génération

Néo

- 20 Leds de 0,5 W.
- Lumen : 630.
- H. maxi : 80 cm.
- Double bras et tête inclinables et orientables.
- Finitions noir ZD sur stock ou gris ZU sur demande (délai 2 à 3 semaines) (+ fin.).

7 057 001 + fin.

199



Fonctionnement tactile

Galaxy

- 1 Led de 10 W.
- Lumen : 390.
- H. maxi : 55 cm.
- Tête inclinable sur 180° et orientable sur 280°.
- 7 réglages tactiles de l'intensité lumineuse sur socle.
- Clef Allen fournie sous le socle.
- Finition aluminium.

7 059 001 ZU

230



Storia

- 27 Leds de 0,4 W.
- Lumen : 500.
- H. : 45 cm.
- Réflecteur pliable en ABS teinté, inclinable 180°.
- Fonction horloge, date, thermomètre digital et alarme.
- Interrupteur sensitif.
- 3 réglages de la température de couleur et 4 variations d'intensité lumineuse.
- Port usb intégré.
- Finition blanc brillant OD ou noir brillant OC (+ col.).

7 632 001 + fin.

175



Plusieurs coloris disponibles



Starlet

- Ampoule E27 de 8 W.
- Lumen : 350.
- En acier laqué, bras métallique chromé.
- Tête inclinable.
- H. maxi : 40 cm.
- Coloris noir ZI, rouge ZY ou blanc ZS sur stock.
- Coloris vert ZW ou rose ZX sur demande (délai 2 semaines) (+ col.).

7 431 001 + col.

60



Eco

- Ampoule G23 de 11 W.
- Lumen : 900.
- H. maxi : 67 cm.
- En acier laqué, tête en ABS.
- Double bras et tête inclinables.
- Finitions aluminium ZA ou noir ZD (+ fin.).

7 518 006 + fin.

58



Study

- Ampoule E27 de 20 W.
- Lumen : 1152.
- H. maxi : 59 cm.
- Tête en polycarbonate translucide.
- Bras et tête inclinables.
- Finition en acier laqué aluminium.

7 429 115 ZA

96



Office

- Ampoule E27 de 20 W.
- Lumen : 1152.
- Bras en acier résine époxy aluminium.
- Bras et têtes inclinables.
- H. maxi : 95 cm.
- Livrée avec socle et pince-étou optionnelle.
- Coloris aluminium/noir.

7 432 001 ZD

110



Cosy

- Ampoule E27 de 23 W.
- Lumen : 1550.
- En acier résine époxy aluminium.
- H. : 66 cm.
- Abat-jour en polycarbonate coloris blanc mat.
- Versions sur socle sur stock, rail et mât sur demande (délai 2 semaines).
- Finition aluminium.

Socle 7 341 007 ZA 155

Rail (sur demande) 7 341 018 ZA 196

Mât (sur demande) 7 341 005 ZA 175



Totem

- Ampoule E27 de 12 W.
- Lumen : 700.
- H. : 56 cm.
- Pied métal peint brillant.
- Abat-jour en PVC translucide.
- Coloris noir brillant OC sur stock ou blanc brillant OD sur demande (délai 3 à 4 semaines) (+ col.).

Retrouvez le LAMPADAIRE COORDONNÉ p. 50.

7 046 004 + col.

162



Delta

- Ampoule G23 de 11 W.
- Lumen : 900.
- En acier laqué.
- Bras et tête inclinables.
- Sur socle lesté H. maxi : 103 cm ou sur rail H. maxi : 126 cm.
- Versions sur socle sur stock, rail sur demande (délai 2 semaines).
- Finitions aluminium ZA ou anthracite ZB (+ fin.).

Socle 7 631 003 + fin.

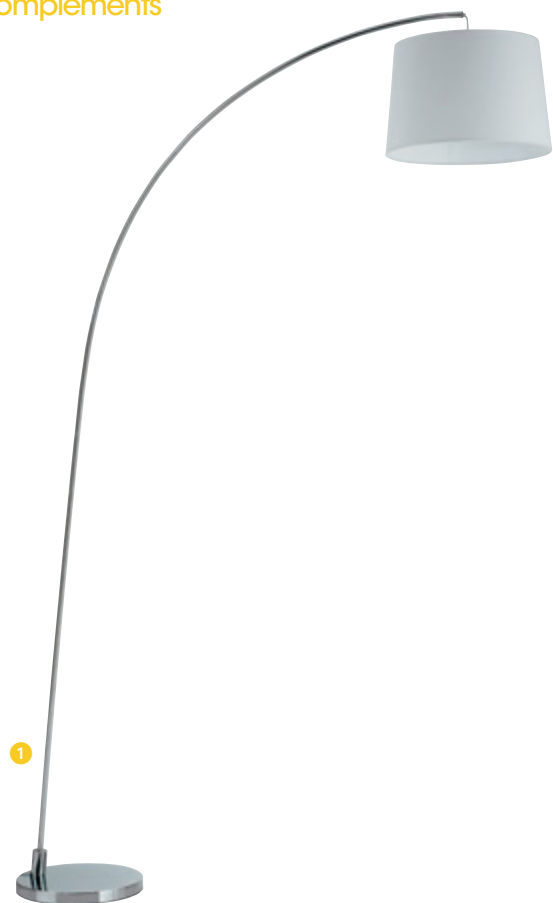
Rail (sur demande) 7 631 001 + fin.

210

199

Lampadaires

Prix publics en € HT*



1 Arc

- Ampoule E27 de 32 W.
- Lumen : 2 100.
- H. maxi : 2,10 m.
- Abat jour en chintz blanc.
- Finition chromé SQ sur stock ou noir ZD sur demande (délai 3 à 4 semaines).

Chromé 7 275 003 SQ **295**
 Noir (sur demande) 7 275 003 ZD **255**

2 Totem

- Ampoule fluorescente circline E27 de 32 W.
- Lumen : 2 100.
- H. 178 cm.
- Abat-jour en PVC translucide.
- Pied métal peint brillant.
- Coloris noir brillant OC sur stock ou blanc brillant OD sur demande (délai 3 à 4 semaines) (+ col.).

Retrouvez la LAMPE COORDONNÉE p. 53.

7 046 003 + col. **405**

3 Forum

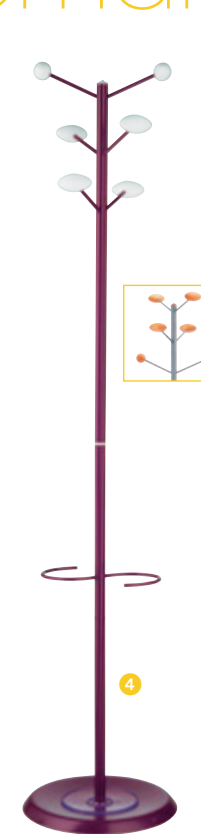

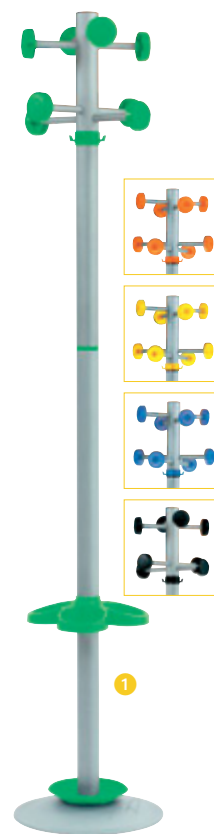
- 4 ampoules fluorescentes de 55 W.
- Lumen : 19 200.
- H. 192 cm.
- Interrupteur multiposition.
- Réflecteur polycarbonate satiné translucide.
- Eclairage direct et indirect.
- Finition en métal peint aluminium.

7 469 133 ZA **700**

Toutes nos lampes sont conformes aux normes européennes CE et ROHS en vigueur. *Les prix affichés ne tiennent pas compte de la contribution environnementale.

Portemanteaux

Prix publics en € HT



1 Wotan

- H. 178 cm, base ø 34 cm.
- Structure en acier verni gris.
- 8 patères, 4 accroches pour sac et 4 anneaux porte-parapluies assortis au coloris choisi.
- Patères coloris noir OF sur stock ou bleu translucide OE, orange QI, vert OM, jaune OY sur demande (délai 2 à 3 semaines).

7 416 001 + col. **70** +0,66 EC 70,66

2 Sequoia

- H. 174 cm, base ø 60 cm.
- Structure en acier verni.
- 8 patères et 4 anneaux porte-parapluies.
- Noir ZD sur stock ou blanc SO, rouge LK sur demande (délai 2 à 3 semaines).

7 415 001 + col. **79** +0,46 EC 79,46

3 Basty

- H. 180 cm, base ø 32 cm.
- Structure en acier chromé.
- Patères et porte-parapluies en polypropylène noir, 4 accroches noires pour sac.

7 414 001 SQ **83** +0,33 EC 83,33

4 Aloes

- H. 170 cm, base ø 36 cm.
- Structure en acier.
- 6 patères oblongues en hêtre verni et porte-parapluies intégré.
- Finition résine époxy aluminium ZA et patères hêtre sur stock ou finition résine époxy violet ZR et patères blanches sur demande (délai 2 semaines).

7 367 004 ZA **175** +0,55 EC 175,55
 7 367 004 ZR **185** +0,55 EC 185,55

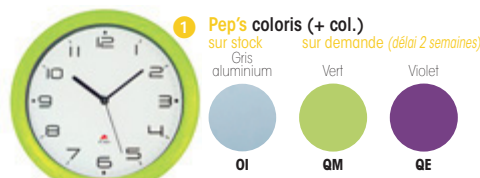
5 Marthy

- H. 175 cm, base ø 38 cm.
- Livré avec 6 cintres.
- Structure en acier et hêtre verni.
- 4 accroches pour sacs et porte-parapluies intégré.
- Finition époxy aluminium.

7 413 001 ZA **245** +0,94 EC 245,94

Horloges

Conformes aux normes européennes CE et ROHS en vigueur. Pendules à quartz. Livrées sans piles.



Plusieurs coloris disponibles



Thermomètre et hygromètre intégrés



1 Pep's

- Cadran en ABS.
- ø 30 cm

7 446 008 + col. **17**

2 Tempo

- Fonction thermomètre et hygromètre.
- Cadran en aluminium.
- ø 30 cm

7 446 009 OI **60**

3 Biggy

- Idéal pour les grands espaces de travail.
- Cadran en ABS.
- ø 60 cm

7 446 007 OI **139**

* Les prix affichés ne tiennent pas compte de la contribution environnementale.

Patères magnétiques

- Structure métallique.
- Dos revêtu d'un matériau protecteur anti-glisse.
- Fixation sur tout support métallique.
- Finition résine époxy aluminium.
- Résistance 9 à 11 kg.
- H. 12,6 x L. 8 cm.



En hêtre verni



En ABS

Aloès

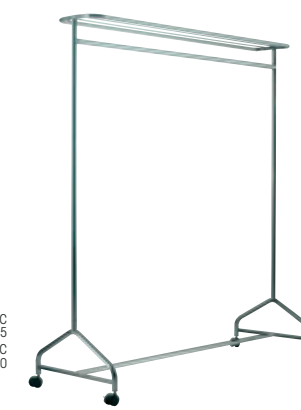
1 7 367 002 ZA **47** +0,06 EC 47,06

Corolle

2 7 552 001 OI **40** +0,05 EC 40,05

Vestiaire mobile

- H. 169 x L. 148 x P. 54 cm.
- Vestiaire mobile avec porte-chapeaux.
- Roulettes en polypropylène dont 2 avec freins.
- En acier chromé SQ ou noir ZD sur demande (délai 2 à 3 semaines).
- Livré à plat.



7 417 002 SQ
 7 417 002 ZD (sur demande)

Lot de 12 cintres en polypropylène noir
 7 417 004 OF

159 +0,55 EC 159,55
159 +0,50 EC 159,50


69

Accessoires de bureau



Axiane

- Gamme d'accessoires en acier revêtu de résine époxy mat.
- Bacs à courrier superposables équipés de patins protecteurs anti-glisse.
- Le support tablette peut-être posé sur le bureau ou accroché sur panneaux écrans p. 42.
- Corbeille cylindrique avec poignée intégrée.
- Sous-main en mousse de polyuréthane ép. 4 mm coloris gris anthracite.



Bac à courrier superposable L. 25,5 x P. 35,5 x H. 8 cm	7 626 010 + fin.	33
Pot à crayons L. 8 x P. 6,5 x H. 13,2 cm	7 626 007 + fin.	21
Classeur vertical L. 26 x P. 13 x H. 13,2 cm	7 626 005 + fin.	35

Support tablette L. 22,5 x P. 11 x H. 15,5 cm	7 626 011 + fin.	47
Sous-main L. 72 x P. 52 cm	7 626 001	103
Corbeille à papier cylindrique - 16 litres H. 35 x ø 26 cm	7 626 004 + fin.	62


Prix publics en € HT



Clarys

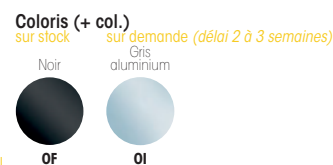
- Gamme d'accessoires en acrylique de qualité supérieure, coloris transparent.
- Parure comprenant :
 - 1 bac à courrier,
 - 1 porte-bloc cube 9 x 9 cm (bloc non fourni),
 - 1 trieur de bureau,
- Sous-main vendu séparément.
- 1 pot à crayons,
- 1 plumier,
- 1 dérouleur de bande adhésive.

Parure complète Les 6 produits	7 542 002	89
Sous-main L. 60 x P. 50 cm	7 542 001	75




Arthéo

- Gamme d'accessoires réalisée en ABS (recyclé pour le coloris noir) finition mat satiné.
- Bacs à courrier superposables en escalier ou verticalement.
- Entretoises permettant d'espacer 2 bacs de 50 mm.
- Pot à crayons à 2 compartiments.
- Sous-main coloris noir ép. 1,5 mm dessus polyvinyle anti-reflets, dessous en feutrine lisse anti-glisse.



Bac à courrier superposable L. 29 x P. 36 x H. 7,5 cm	7 524 014 + col.	Noir 32	Alu 37
Jeu de 4 entretoises L. 3 x H. 8 cm	7 524 016 + col.	11	13
Pot à crayons L. 11 x P. 7 x H. 10 cm	7 524 017 + col.	9	10

Sous-main L. 55 x P. 40 cm	7 524 001 OF	Noir 42	Alu —
L. 65 x P. 50 cm	7 524 002 OF	47	—
Corbeille à papier - 16 litres L. 36 x P. 21 x H. 31,8 cm	7 524 020 + col.	42	47



Cinta

- Gamme d'accessoires haut de gamme en similicuir.
- Design épuré et toucher soyeux.
- Finition noir sur stock.


Pot à crayons à 2 compartiments L. 13 x P. 6 x H. 10,7 cm	7 530 001 YA	86
Tapis de souris L. 22 x P. 20 cm	7 530 003 YA	70
Mémo + blocs L. 20 x P. 10 x H. 3,6 cm	7 530 004 YA	86
Porte-trombones L. 7,5 x P. 7,5 x H. 1,1 cm	7 530 005 YA	46
Sous-main L. 60 x P. 49 cm	7 530 002 YA	253

Corbeilles et compléments

Select

- Eléments de tri sélectif empilables et munis de poignées.
- En polypropylène aluminium OI ou ABS noir recyclé OF.
- Corbeille à papier, 26 litres pour documents A4 à plat.
- Dim. : H. 34,5 x L. 24,4 x P. 33 cm.

Coloris (+ col.)



1 Corbeille - 26 litres 7 455 002 + col.

Prix publics en € HT

Noir 37	Alu 44
----------------	---------------

Options

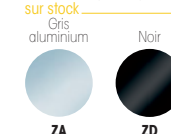
2 Bacs à déchets - 5 litres ● Fixation à l'intérieur ou à l'extérieur de la corbeille. H. 18,2 x L. 17,3 x P. 23,6 cm	7 455 003 + col.	18	21
3 Bacs à déchets - 9 litres ● Fixation à l'intérieur ou à l'extérieur de la corbeille. H. 34,6 x L. 17,3 x P. 23,6 cm	7 455 004 + col.	25	30
4 Couvercle pour bac 5 et 9 litres	7 455 001 + col.	13	13

Corbeilles métal

- Corbeilles à papier et porte-parapluies en acier ou en métal extrudé finition laquée époxy.




Finitions (+ fin.)



1 Corbeille métal extrudé - 20 L H. 35 x ø 29,5 cm	7 438 020 + fin.	12
2 Corbeille ronde acier non perforé - 12 L H. 30,5 x ø 24 cm	7 438 022 + fin.	27
3 Corbeille ronde acier perforé - 12 L H. 30,5 x ø 24 cm	7 438 021 + fin.	29
4 Porte-parapluies - 28 L H. 60 x ø 23,5 cm	7 438 023 + fin.	74

Repose-pieds



Arsena

- En matière ABS noir.
- Hauteur réglable sur 2 positions et 6 angulations.
- Hauteur à l'avant mini : 6 cm - maxi : 15 cm / à l'arrière : mini : 9 cm - maxi : 14 cm.


L. 45 x P. 37,5 cm 7 419 050 OF **55**



Marysa

- En matière ABS noir.
- Tapis antidérapant en caoutchouc.
- Hauteur réglable sur 4 positions et 4 angulations.
- Hauteur à l'avant mini : 3 cm - maxi : 6,5 cm / à l'arrière : mini : 8 cm - maxi : 12,5 cm.

L. 37 x P. 25 cm 7 419 051 OF **60**



Warm'up (sur demande délai 2 semaines)

- En matière ABS gris avec tapis synthétique.
- Température réglable en continu de 30 à 45°, 220 V / 35 W.
- Echauffement rapide, commande et voyant de contrôle sur l'avant.

L. 45 x P. 39 cm 7 419 052 OI **265**

Tapis de sol

- En polycarbonate ép. 2 mm.
- Pour sols durs et moquettes.
- Coloris transparent.

1 Pour sol dur L. 120 x P. 90 cm	7 539 005 PV	89
L. 150 x P. 120 cm	7 539 007 PV	144
2 Pour sol moquette L. 120 x P. 90 cm	7 539 006 PV	89
L. 150 x P. 120 cm	7 539 008 PV	144





Armoires mélamine portes battantes

coordonnées

- Corps, portes et tablettes mélamine ép. 19 mm.
- Top optionnel ép. 25 mm.
- Portes et tops mélamine assortis aux bureaux d'aménagement.
- Portes en verre trempé sécurit ép. 6 mm.
- Tablettes réglables au pas de 32 mm.
- Charge utile : 80 kg par tablette.
- Poignées métalliques et vérins de réglage assortis au corps d'armoires.
- Serrure 3 points pour les armoires H. 197,3 cm, 1 point pour les armoires H. 133,3 et 71 cm. Pas de serrure sur les portes vitrées ni sur le classeur dossiers suspendus.
- Armoires 10 11 12 15 16 17 18 19 20 21 22 23 équipées d'une tablette fixe.
- Penderie équipée d'une tablette fixe avec tringle, d'une séparation médiane et de 3 petites tablettes fixes.



dans nos usines


Décor de portes et de tops de finition (+ décor)

sur stock



Finitions de corps d'armoires (+ fin.)

sur stock



Coloris de verre dépoli

sur stock



Coloris de verre émaillé (+ col.)

sur stock



Prix publics en € HT



H. 71 x L. 80 x P. 42,6 cm (sauf sans porte P. 40,7 cm) - 1 tablette

1 Sans porte	2 423 379 + fin.	150 + 2,40 EC 152,40
2 2 portes mélamine	2 423 490 + décor + fin.	250 + 3,10 EC 253,10
3 2 portes verre transparent dépoli	2 423 394 + fin. + GA	430 + 3,30 EC 433,30
4 2 portes verre émaillé coloré	2 423 394 + fin. + col.	370 + 3,30 EC 373,30
5 Classeur 2 tiroirs pour dossiers suspendus	2 423 491 + décor + fin.	490 + 3,80 EC 493,80



H. 133,3 x L. 80 x P. 42,6 cm (sauf sans porte P. 40,7 cm) - 3 tablettes

6 Sans porte	2 423 377 + fin.	260 + 4,40 EC 264,40
7 2 portes mélamine	2 423 488 + décor + fin.	385 + 5,70 EC 390,70
8 2 portes verre transparent dépoli	2 423 393 + fin. + GA	600 + 6,00 EC 606,00
9 2 portes verre émaillé coloré	2 423 393 + fin. + col.	515 + 6,00 EC 521,00
10 1/2 portes mélamine + 1/2 bibliothèque	2 423 489 + décor + fin.	355 + 5,00 EC 360,00
11 1/2 portes verre transparent dépoli + 1/2 bibliothèque	2 423 482 + fin. + GA	560 + 5,20 EC 565,20
12 1/2 portes verre émaillé coloré + 1/2 bibliothèque	2 423 482 + fin. + fin.	485 + 5,20 EC 490,20



H. 197,3 x L. 80 x P. 42,6 cm (sauf sans porte P. 40,7 cm) - 4 tablettes

13 Sans porte	2 423 378 + fin.	300 + 6,00 EC 306,00
14 2 portes mélamine	2 423 484 + décor + fin.	475 + 8,00 EC 483,00
15 4 portes mélamine	2 423 485 + décor + fin.	510 + 8,00 EC 518,00
16 4 portes verre transparent dépoli	2 423 480 + fin. + GA	850 + 8,50 EC 858,50
17 4 portes verre émaillé coloré	2 423 480 + fin. + col.	710 + 8,50 EC 718,58
18 1/3 portes mélamine + 2/3 bibliothèque	2 423 486 + décor + fin.	450 + 6,70 EC 456,70
19 1/3 portes verre transparent dépoli + 2/3 bibliothèque	2 423 481 + fin. + GA	590 + 6,90 EC 596,90
20 1/3 portes verre émaillé coloré + 2/3 bibliothèque	2 423 481 + fin. + col.	510 + 6,90 EC 516,90
21 1/3 portes mélamine + 2/3 portes verre transparent dépoli	2 423 487 + décor + fin. + GA	750 + 8,30 EC 758,30
22 1/3 portes mélamine + 2/3 portes verre émaillé coloré	2 423 487 + décor + fin. + col.	660 + 8,30 EC 668,30
23 Penderie 2 portes mélamine	2 423 493 + décor + fin.	560 + 8,10 EC 568,10

Options


<p>Top de finition optionnel en mélamine (ép. 25 mm)</p> <p>L. 80 x P. 43,2 cm 2 423 483 + décor 49 + 0,40 EC 49,60</p>	<p>Tablette mélamine supplémentaire (ép. 19 mm)</p> <p>L. 80 cm 2 423 494 + fin. 32 + 0,35 EC 32,35</p>	<p>Kit de 2 rails pour dossiers suspendus</p> <p>L. 76 cm 2 423 036 OF 28 + 0,09 EC 28,09</p>	<p>Tablette métallique pour dossiers suspendus</p> <p>L. 80 cm 2 423 040 SC 30 + 0,10 EC 3,10</p>	<p>Châssis télescopique</p> <p>• 2 rangées de dossiers suspendus de face ou disposition latérale. • Extraction totale. L. 70 x P. 35 cm 2 423 477 SG 160 + 0,15 EC 160,15</p>
---	---	---	---	---



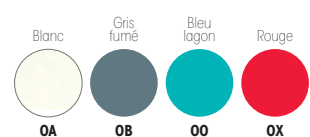
Armoires mélamine portes coulissantes



Finitions de structure mélamine (+ fin.) sur stock



Coloris Altuglass® portes coulissantes (+ col.) sur stock



Décor de portes et façades mélamine (+ décor) sur stock

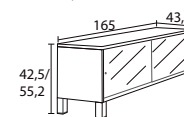


personnalisables

- Armoires et colonnes structure mélamine ép. 19 mm et 25 mm.
- Dessus de finition optionnel. Le top structurel est dans la finition du corps de l'armoire.
- Armoires H. 42,5 cm équipées de portes en Altuglass®. Bague de préhension ronde chromée. Pas de serrure. Armoires superposables sur les armoires H. 71 et 113,5 cm.

Armoires portes coulissantes Altuglas®

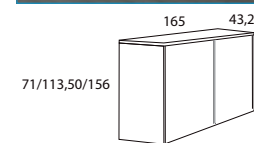
- Deux utilisations possibles : se positionne sur une armoire portes coulissantes mélamine ou sur pieds comme rangement indépendant.



A superposer		Prix publics en € HT
H. 42,5 cm Accès face utilisateurs	1 170 529 + col. + fin.	495 + 3,90 EC 498,90
H. 42,5 cm Accès double face	1 170 530 + col. + fin.	525 + 3,90 EC 528,90
Sur pieds		
H. 55,2 cm Accès face utilisateurs	1 170 725 + col. + fin.	595 + 4,20 EC 599,20
H. 55,2 cm Accès double face	1 170 726 + col. + fin.	625 + 4,20 EC 629,20

Armoires portes coulissantes mélamine

- Armoires H. 71 cm équipées d'une tablette de chaque côté de la séparation médiane.
- Les armoires H. 71 cm nécessitent un top de finition optionnel.
- Armoires H. 113,5 cm équipées de 2 tablettes de chaque côté de la séparation médiane.
- La séparation visuelle assis est proposée avec l'armoire H. 113,5 cm.
- Le module H. 156 cm est la superposition d'une armoire portes coulissantes mélamine H. 113,5 cm et d'une armoire portes coulissantes Altuglas® H. 42,5 cm, solution pour une séparation visuelle debout.



H. 71 cm		
• Permet le classement de 2 rangées de classeurs.		
Accès face utilisateurs	1 170 531 + décor + fin.	590 + 6,10 EC 596,10
Accès double face	1 170 532 + décor + fin.	620 + 6,10 EC 626,10
H. 113,5 cm		
• Permet le classement de 3 rangées de classeurs.		
Accès face utilisateurs	1 170 533 + décor + fin.	695 + 9,20 EC 704,20
Accès double face	1 170 534 + décor + fin.	725 + 9,20 EC 734,20
H. 156 cm		
• Permet le classement de 4 rangées de classeurs.		
Accès face utilisateurs	1 170 535 + décor + fin. + col.	1190 + 13,10 EC 1203,10
Accès double face	1 170 536 + décor + fin. + col.	1250 + 13,10 EC 1263,10

Colonnes ouvertes

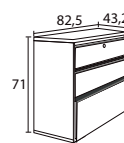
- La colonne H. 71 cm nécessite un top de finition optionnel.

H. 71 cm		
• Permet le classement de 2 rangées de classeurs.		
1 tablette	1 170 524 + fin.	170 + 1,70 EC 171,70
H. 113,50 cm		
• Permet le classement de 3 rangées de classeurs.		
3 tablettes	1 170 525 + fin.	225 + 2,80 EC 227,80

- Armoires portes battantes et coulissantes équipées de portes mélamine.
- Poignées métal filaires assorties au corps de l'armoire sur toute la hauteur de l'armoire. Serrure centrale.
- Classeur 3 tiroirs équipé d'un tiroir pour dossiers suspendus et de 2 tiroirs de rangement. Serrure centrale.
- Rangement coordonné avec les gammes Idol (p. 14) et Conect (p. 26).

Classeur à tiroirs

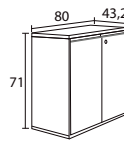
- Structure mélamine, 3 tiroirs dont un pour dossiers suspendus.
- Tiroirs métallique, glissières télescopiques à billes, extraction totale.
- Nécessite un top de finition optionnel.
- Serrure centralisée.



H. 71 cm	1 170 527 + décor + fin.	970 + 4,10 EC 974,10
-----------------	--------------------------	-----------------------------

Armoire portes battantes

- Permet le classement de 2 hauteurs de classeurs.
- Nécessite un top de finition optionnel.



H. 71 cm	1 170 528 + décor + fin.	285 + 3,20 EC 288,20
-----------------	--------------------------	-----------------------------

Options

Dessus de finition optionnel P. 43,2 cm.

- Mélamine ép. 25 mm, décor MG, Ri ou RL.
- Sens du fil du bois des tops dans la longueur.

L. 43,2 cm	1 170 727 + décor	29 + 0,30 EC 29,30
L. 80 cm	1 170 728 + décor	49 + 0,60 EC 49,60
L. 82,5 cm	1 170 729 + décor	50 + 0,60 EC 50,60
L. 165 cm	1 170 730 + décor	95 + 1,20 EC 96,20

Tablette mélamine supplémentaire

- Assortie à la structure mélamine des armoires.
- Pour une armoire L. 165 cm, pour équiper chaque côté de l'armoire, commander 2 tablettes.

Unitaire pour armoire L. 165 cm	1 067 730 + fin.	32 + 0,35 EC 32,35
Unitaire pour armoire L. 80 cm	2 423 042 + fin.	32 + 0,30 EC 32,30

Tablette métallique supplémentaire

- Équipée pour recevoir des dossiers suspendus.

Unitaire pour armoire L. 165 cm	1 067 730 SA	30 + 0,12 EC 30,12
Unitaire pour armoire L. 80 cm	2 423 040 SC	30 + 0,10 EC 30,10


Coussin d'assise tissu pour armoires portes coulissantes Altuglas® sur pieds

- Fixation par pastilles velcro.
- Autres coloris voir p. 38.



2 301 044 + tis. B	70 + 0,20 EC 70,20
--------------------	---------------------------

Coloris de tissus B (+ tis. B) sur stock





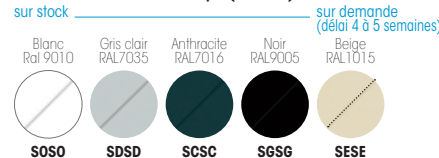
Ariv



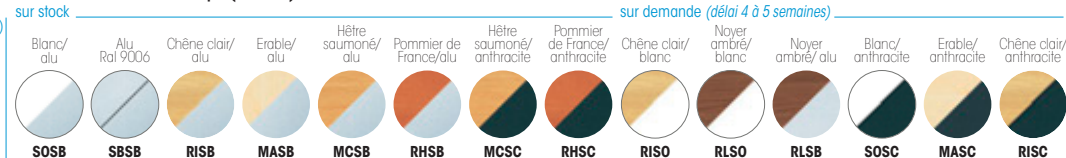
*Hors rideaux, serrures et accessoires mobiles garantie 2 ans



Finitions de rideaux + corps (+ cat 1)




Finitions de rideaux + corps (+ cat 2)




sur demande (délai 4 à 5 semaines)

incontournables

- Armoires à rideaux monoblocs PVC non feu M1.
- 2 types de finitions assorties aux bureaux d'aménagement : catégorie 1 ou catégorie 2.
- Fixation des tablettes sur taquets métalliques réglables au pas de 20 mm.
- Tablettes assorties au corps de l'armoire.
- Tablettes et haut d'armoires équipés de rails pour dossiers suspendus. Profondeur hors tout : 43 cm ; utile : 39 cm. Largeur utile 106 cm dans l'armoire L. 120 cm, 86 cm dans la L. 100 cm, 66 cm dans la L. 80 cm, 52,5 cm dans la L. 60 cm.



Rail pour DS sous le dessus de l'armoire.



Barillet interchangeable. 2 clés fournies. Possibilité de clé pass sur demande.

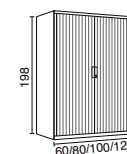


Possibilité de 6 rangs de dossiers suspendus en H. 198 cm et 3 rangs en H. 105 cm.



4 vérins de réglage intégré dans le socle. Réglage même en charge (clé Allen fournie).

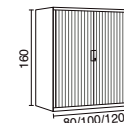
Prix publics en € HT



Armoires hautes H. 198 cm
4 tablettes + rail

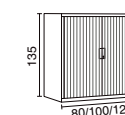
		Cat 1		Cat 2	
L. 120 cm	4 436 020 + cat 1 ou 2	589 + 7,00 EC 596,00		629 + 7,00 EC 636,00	
L. 100 cm	4 436 019 + cat 1 ou 2	579 + 6,40 EC 585,40		619 + 6,40 EC 625,40	
L. 80 cm	4 436 018 + cat 1 ou 2*	579 + 5,90 EC 584,90		619 + 5,90 EC 624,90	
L. 60 cm	4 436 017 + cat 1 ou 2*	579 + 3,40 EC 582,40		619 + 3,40 EC 622,40	

* sur demande (délai 4 à 5 semaines)



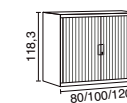
Armoires hauteur cloison H. 160 cm
3 tablettes + rail

		Cat 1		Cat 2	
L. 120 cm	4 436 016 + cat 1 ou 2*	625 + 6,50 EC 631,50		685 + 6,50 EC 691,50	
L. 100 cm	4 436 015 + cat 1 ou 2*	625 + 6,00 EC 631,00		685 + 6,00 EC 691,00	
L. 80 cm	4 436 014 + cat 1 ou 2*	625 + 6,30 EC 631,30		685 + 6,30 EC 691,30	



Armoires hautes H. 135 cm
2 tablettes + rail

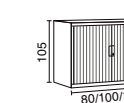
		Cat 1		Cat 2	
L. 120 cm	4 436 012 + cat 1 ou 2*	585 + 6,30 EC 591,30		645 + 6,30 EC 651,30	
L. 100 cm	4 436 011 + cat 1 ou 2*	560 + 6,00 EC 566,00		610 + 6,00 EC 616,00	
L. 80 cm	4 436 010 + cat 1 ou 2*	560 + 5,70 EC 565,70		610 + 5,70 EC 615,70	



Armoires basses H. 118,3 cm
2 tablettes + rail

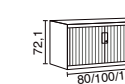
		Cat 1		Cat 2	
L. 120 cm	4 436 055 + cat 1 ou 2*	460 + 4,70 EC 464,70		495 + 4,70 EC 499,70	
L. 100 cm	4 436 054 + cat 1 ou 2*	460 + 4,20 EC 464,20		495 + 4,20 EC 499,20	
L. 80 cm	4 436 056 + cat 1 ou 2*	460 + 3,60 EC 463,60		495 + 3,60 EC 498,60	

* sur demande (délai 4 à 5 semaines)



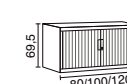
Armoires basses H. 105 cm
2 tablettes + rail

		Cat 1		Cat 2	
L. 120 cm	4 436 008 + cat 1 ou 2	425 + 4,20 EC 429,20		455 + 4,20 EC 459,20	
L. 100 cm	4 436 007 + cat 1 ou 2	425 + 3,70 EC 428,70		455 + 3,70 EC 458,70	
L. 80 cm	4 436 006 + cat 1 ou 2*	425 + 3,20 EC 428,20		455 + 3,20 EC 458,20	



Armoires hauteur bureau H. 72,1 cm
1 tablette pour 2 classeurs

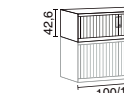
		Cat 1		Cat 2	
L. 120 cm	4 436 152 + cat 1 ou 2*	425 + 3,00 EC 428,00		455 + 3,00 EC 458,00	
L. 100 cm	4 436 151 + cat 1 ou 2*	425 + 2,70 EC 427,70		455 + 2,70 EC 457,70	
L. 80 cm	4 436 150 + cat 1 ou 2*	425 + 2,40 EC 427,40		455 + 2,40 EC 457,40	



Armoires hauteur bureau H. 69,5 cm
1 tablette + rail

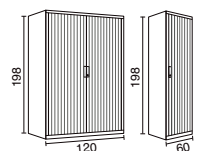
		Cat 1		Cat 2	
L. 120 cm	4 436 025 + cat 1 ou 2*	420 + 3,00 EC 423,00		450 + 3,00 EC 453,00	
L. 100 cm	4 436 024 + cat 1 ou 2*	440 + 2,80 EC 442,80		460 + 2,80 EC 462,80	
L. 80 cm	4 436 023 + cat 1 ou 2	385 + 2,40 EC 387,40		410 + 2,40 EC 412,40	

* sur demande (délai 4 à 5 semaines)



Rehausses H. 42,6 cm

		Cat 1		Cat 2	
L. 120 cm	4 436 004 + cat 1 ou 2*	375 + 2,00 EC 377,00		400 + 2,00 EC 402,00	
L. 100 cm	4 436 003 + cat 1 ou 2*	365 + 1,80 EC 366,80		390 + 1,80 EC 391,80	



Armoires penderie H. 198 cm

		Cat 1		Cat 2	
L. 120 cm	4 436 022 + cat 1 ou 2*	700 + 8,00 EC 708,00		745 + 8,00 EC 753,00	
L. 60 cm	4 436 021 + cat 1 ou 2*	530 + 3,30 EC 533,30		575 + 3,30 EC 578,30	

Accessoires armoires ARIV



Tablettes supplémentaires

- Permettent l'accrochage de dossiers suspendus.
- Profondeur 36 cm.
- Nuancier, voir p 61.



- L. 120 cm
- L. 100 cm
- L. 80 cm*
- L. 60 cm*

*sur demande (délai 4 à 5 semaines)



- 4 470 040 + fin.
- 4 470 039 + fin.
- 4 470 038 + fin.
- 4 470 037 + fin.

Prix publics en € HT

- 24** + 0,15 EC 24,15
- 24** + 0,15 EC 24,15
- 22** + 0,15 EC 22,15
- 22** + 0,10 EC 22,10

Châssis télescopiques et traverses

- Avec système anti-basculement.
- Finition gris anthracite.
- En option, pour le châssis L. 120 cm, jeu de 2 traverses et 3 arceaux anti débordement, pour 3 rangées suspendues de face.



Châssis

- L. 120 cm
- L. 100 cm
- L. 80 cm*

Traverses et arceaux

Le jeu

*sur demande (délai 4 à 5 semaines)



- 4 470 045 SC
- 4 470 044 SC
- 4 470 043 SC

- 118** + 0,20 EC 118,20
- 118** + 0,20 EC 118,20
- 118** + 0,20 EC 118,20

- 4 470 046 SC

- 36** + 0,05 EC 36,05

Retrouvez nos DOS D'ARMOIRES ACOUSTIQUES en p. 41.

Bacs multifonctions

- Pour châssis télescopiques ou simplement sur tablette.
- Livrés avec 5 intercalaires.
- Finition gris anthracite.



Bac à fiches A4H

L. 31,7 x P. 34,8 x H. 18,5 cm

4 470 078 SC

Bac à fiches A5H

L. 22,6 x P. 34,8 x H. 14,5 cm

4 470 079 SC

Autres équipements télescopiques

- Finition gris anthracite.



Tablette de consultation

- L. 120 cm
- L. 100 cm*

Tiroir télescopique avec système anti-basculement

- L. 120 cm*

149

Séparateurs pour tiroir télescopique

Le jeu de 2*

97

*sur demande (délai 4 à 5 semaines)

- 4 470 048 SC
- 4 470 047 SC
- 4 470 091 SC
- 4 470 092 SC

- 153** + 0,35 EC 153,35
- 153** + 0,35 EC 153,35
- 170** + 0,35 EC 170,35
- 30** + 0,05 EC 30,05



Penderies

- Kit penderie pour armoires H. 198 x L. 120 cm.
- Tablette penderie pour armoires L. 60 ou L. 120 cm.
- Finition gris anthracite.

Kit penderie + 4 demi-tablettes

L. 120 cm*

4 470 034 SC

Prix publics en € HT

163 + 0,70 EC 163,70

Tablette penderie

L. 60 cm*

4 470 032 SC

40 + 0,10 EC 40,10

L. 120 cm*

4 470 033 SC

97 + 0,20 EC 97,20

*sur demande (délai 4 à 5 semaines)

Trieur 16 cases

- L. 104 x P. 33 x H. 32 cm.
- À poser sur tablette L. 120 cm.
- Dimensions utiles de chaque case : L. 22 x P. 32 x H. 6 cm.
- Finition gris anthracite.



Le trieur

4 470 041 SC

400

+ 0,90 EC 400,90

Le jeu de 2

4 470 042 SC

67

+ 0,05 EC 67,05

Séparateurs verticaux

- Jeu de 2 séparateurs verticaux H. 19 cm.
- Finition gris anthracite.



Coffre de rangement

- H. 26 x L. 99 x P. 33 cm.
- Coffre positionnable en haut de l'armoire ARIV H. 198 x L. 120 cm.
- Fermeture à serrure, 2 clés fournies.
- Finition gris anthracite.



Le coffre*

4 470 049 SC

285

+ 0,30 EC 285,30

*sur demande (délai 4 à 5 semaines)

Dossiers suspendus

- Vendus par lot de 50.
- En kraft coloris orange format A4.
- Porte-étiquettes sur toute la longueur des dossiers pour tiroirs et sur le côté pour les armoires.



Pour tablettes d'armoires

Fond V

4 464 005 ZH

41

Fond 15 mm

4 464 004 ZH

46

Fond 30 mm

4 464 006 ZH

46

Pour tiroirs et châssis

Fond V

4 464 002 ZH

41

Fond 15 mm

4 464 001 ZH

46

Fond 30 mm

4 464 003 ZH

46

Tops d'armoire en mélamine




- L. 120 cm
- L. 100 cm
- L. 80 cm

- 4 470 052 + décor
- 4 470 051 + décor
- 4 470 050 + décor

- 65** + 0,80 EC 65,80
- 55** + 0,70 EC 55,70
- 45** + 0,60 EC 45,60

Finitions (+ fin.)

sur stock



sur demande

Décor de tops (+ décor)

sur stock



sur demande (délai 4 semaines)



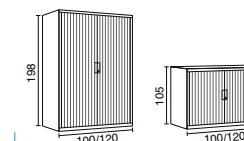


monoblocs

- Armoires à rideaux monoblocs « classiques » PVC non feu M1 cat. 1 et 2 ou « Fun » PVC non feu M2 cat.3.
- 2 tablettes (H.100 cm) ou 4 tablettes (H. 198 cm) de finition noire équipées pour recevoir des dossiers suspendus.
- Partie haute équipée d'une tablette fixe pour dossiers suspendus.
- Fond plat facilitant l'extraction des charges lourdes.
- Serrure fournie avec 2 clés dont une pliante.
- 4 vérins de réglage.



Armoires à rideaux



Prix publics en € HT

Armoires hautes (4 tablettes + 1)
 H. 198 x L. 120 x P. 43 cm
 H. 198 x L. 100 x P. 43 cm
Armoires basses (2 tablettes + 1)
 H. 100 x L. 120 x P. 43 cm
 H. 100 x L. 100 x P. 43 cm

	Cat 1 sur stock	Cat 2 sur stock	Cat 3
4 425 002 + cat 1 ou 2 ou 3	479 + 3,75 EC 482,75	509 + 3,75 EC 512,75	559 + 3,75 EC 562,75
4 425 019 + cat 1 ou 2 ou 3	479 + 3,75 EC 482,75	509 + 3,75 EC 512,75	569 + 3,75 EC 572,75
4 425 001 + cat 1 ou 2 ou 3	375 + 2,08 EC 377,08	395 + 2,08 EC 397,08	435 + 2,08 EC 437,08
4 425 020 + cat 1 ou 2 ou 3	375 + 2,08 EC 377,08	395 + 2,08 EC 397,08	445 + 2,08 EC 447,08

Tablettes supplémentaires

- Finition noire.



L. 120 cm	4 470 071 SG	24 + 0,13 EC 24,13
L. 100 cm*	4 470 179 SG	24 + 0,13 EC 24,13

*sur demande (délai 5 semaines)

Séparateurs coulissants

- Finition noire.



Le jeu de 5 4 470 208 SG

Trieur 16 cases

- A poser sur tablette L. 120 cm.
- Dimensions utiles de chaque case : L. 22 x P. 32 x H. 6 cm.
- Finition gris anthracite.



L. 104 x P. 33 x H. 32 cm 4 470 041 SC **400** + 0,90 EC
400,90

Bacs multifonctions

- Pour châssis télescopiques ou simplement sur tablette.
- Livrés avec 5 intercalaires.
- Finition gris anthracite.



Bac à fiches A4H		
L. 31,7 x P. 34,8 x H. 18,5 cm	4 470 078 SC	149
Bac à fiches A5H		
L. 22,6 x P. 34,8 x H. 14,5 cm	4 470 079 SC	97

Châssis télescopiques

- Avec ou sans kit anti basculement évitant l'extraction simultanée de 2 châssis.
- Finition noire.



Avec kit		
L. 120 cm	4 470 061 SG	155 + 0,50 EC 155,50
L. 100 cm*	4 470 059 SG	155 + 0,40 EC 155,40
Sans kit		
L. 120 cm	4 470 062 SG	139 + 0,50 EC 139,50
L. 100 cm*	4 470 060 SG	139 + 0,40 EC 139,40

*sur demande (délai 5 semaines)

Dossiers suspendus

- Vendus par lot de 50.
- Porte-étiquettes sur toute la longueur des dossiers pour tiroirs et sur le côté pour les armoires.
- En kraft coloris orange format A4.




Pour armoires		
Fond V	4 464 005 ZH	41
Fond 15 mm	4 464 004 ZH	46
Fond 30 mm	4 464 006 ZH	46
Pour tiroirs et châssis		
Fond V	4 464 002 ZH	41
Fond 15 mm	4 464 001 ZH	46
Fond 30 mm	4 464 003 ZH	46

Navert



Finitions de rideaux + corps (+ cat 1) sur stock



Finitions de rideaux + corps (+ cat 2) sur stock



Finitions de rideaux + corps (+ cat 3) sur demande (délai 5 semaines)



*sur stock en 198 x 120 et H. 100 x 120 cm

Tops d'armoire en mélamine

L. 120 cm	4 470 052 + décor	65 + 0,80 EC 65,80
L. 100 cm	4 470 051 + décor	55 + 0,70 EC 55,70





Armoires démontables

- Armoire à rideaux PVC non feu M1.
- Lame terminale aimantée équipée d'une serrure 2 points.
- Partie haute équipée d'un rail pour dossiers suspendus.
- 2 tablettes (H. 100 cm) ou 4 tablettes (H. 198 cm). Tablettes dans la finition du corps de l'armoire équipées pour recevoir des dossiers suspendus.
- Armoires L. 160 cm : séparation médiane avec tablettes L. 80 cm.
- Réglage des tablettes au pas de 36 mm, accrochage par taquets.
- Serrure fournie avec 2 clés pliantes.

Prix publics en € HT

Armoires hautes - 4 tablettes + rail - H. 198 x P. 45 cm		
L. 100 cm	4 399 423 + cat.	559 + 9,50 EC 568,50
L. 120 cm	4 399 424 + cat.	559 + 10,20 EC 569,20
L. 160 cm - Séparation médiane	4 399 425 + cat.	780 + 12,30 EC 792,30
Armoires basses - 2 tablettes + rail - H. 100 x P. 45 cm		
L. 100 cm	4 399 420 + cat.	439 + 7,80 EC 446,80
L. 120 cm	4 399 421 + cat.	439 + 8,50 EC 447,50
L. 160 cm - Séparation médiane	4 399 422 + cat.	669 + 10,10 EC 679,10

Options

Tablettes (vendues par 2)		
L. 100 cm	4 399 426 + fin.	60 + 0,30 EC 60,30
L. 120 cm	4 399 427 + fin.	70 + 0,35 EC 70,35
L. 160 cm (2 x L. 80 cm)	4 399 428 + fin.	90 + 0,60 EC 90,60
Châssis télescopique finition gris anthracite		
L. 120 cm	4 399 418 SC	140 + 0,31 EC 140,31

Armoires portes battantes

- Armoire monobloc équipée de 2 tablettes (H. 100 cm) ou 4 tablettes (H. 195 cm).
- Réglage des tablettes au pas de 50 mm.
- Partie haute de l'armoire et tablettes équipées pour recevoir des dossiers suspendus.
- Poignées encastrées - serrure 2 points munie de 2 clés.



H. 100 x L. 92 x P. 42 cm	4 330 010 + fin.	347 + 1,60 EC 348,60
H. 195 x L. 92 x P. 42 cm	4 330 012 + fin.	457 + 2,70 EC 459,70
H. 195 x L. 120 x P. 42 cm	4 330 011 + fin.	646 + 3,39 EC 649,39

Options

Tablettes (vendues par 2)		
L. 92 cm	4 330 014 + fin.	62 + 0,26 EC 62,26
L. 120 cm	4 330 013 + fin.	69 + 0,33 EC 69,33

Dossiers suspendus

- Vendus par lots de 50. En kraft coloris orange format A4. Porte-étiquettes sur toute la longueur des dossiers pour tiroirs et sur le côté pour les armoires.



	Pour armoires	Pour tiroirs et châssis	
Fond V	4 464 005 ZH	4 464 002 ZH	41
Fond 15 mm	4 464 004 ZH	4 464 001 ZH	46
Fond 30 mm	4 464 006 ZH	4 464 003 ZH	46

Armoires démontables finitions de rideaux + corps (+ cat.) sur stock

Gris clair RAL 7035	Alu RAL 9006	Anthracite RAL 7016
SDDSD	SBSB	SCSC

Armoires portes battantes finitions (+ fin.) sur stock

Beige RAL 1015	Gris clair RAL 7035	Gris anthracite RAL 7016
SE	SD	SC



Classeurs dossiers suspendus



silencieux



Prix publics en € HT

	Format A4		Format foolscope	
2 tiroirs - H. 71,1 cm	4 333 001 + fin.	335 + 1,15 EC 336,15	4 333 004 + fin. *	335 + 1,25 EC 336,25
3 tiroirs - H. 101,6 cm	4 333 002 + fin.	366 + 1,60 EC 367,60	4 333 005 + fin. *	366 + 1,75 EC 367,75
4 tiroirs - H. 132,4 cm	4 333 003 + fin.	376 + 2,05 EC 378,05	4 333 006 + fin.	376 + 2,20 EC 378,20
Jeu de 5 intercalaires	4 333 007 SC	52 + 0,25 EC 52,25	4 333 008 SC *	52 + 0,20 EC 52,20

* sur demande

Crédences

optimales



- Classement de 1 à 3 rangées de dossiers suspendus A4 par tiroir.
- Ouverture sélective des tiroirs et système de sécurité anti-basculement.
- Glissières télescopiques à billes, extraction 100 %.
- Serrure centralisée.
- Poignées ergonomiques et porte-étiquettes intégrés.
- Dim. : H. 100 x P. 47 cm (classement de dossiers A4, folio et grand folio).
- Conformes aux normes : - NF D.62041 (France)
- GS. 93123051 (Allemagne)
- BS. 4875 (Angleterre).

Crédences

L. 80 cm	4 602 001 + fin.	895 + 4,45 EC 899,45
L. 120 cm	4 602 002 + fin.	1080 + 4,95 EC 1084,95

Options

Dossiers suspendus pour tiroirs

- Vendus par lot de 50.
- En kraft coloris orange format A4.
- Porte-étiquettes sur toute la longueur des dossiers.



Fond V	4 464 002 ZH	41
Fond 15 mm	4 464 001 ZH	46
Fond 30 mm	4 464 003 ZH	46

Classeurs finitions (+ fin.) sur stock

Beige RAL 1015	Gris clair RAL 7035	Gris aluminium RAL 9006	Gris anthracite RAL 7016
SE	SD	SB	SC

sur demande (délai 5 semaines)

Blanc RAL 9010	Bleu RAL 5003	Noir RAL 9005
SO	SN	SG

Crédences finitions (+ fin.) sur stock

Gris aluminium RAL 9006	Gris anthracite RAL 7016
SB	SC

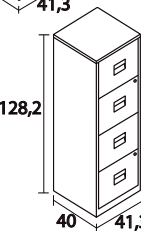
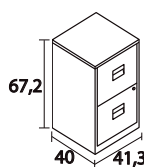
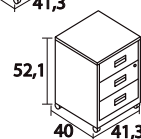
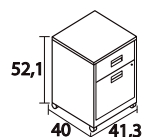
sur demande (délai 5 semaines)

Blanc RAL 9010	Beige RAL 1015	Gris clair RAL 7035
SO	SE	SD

Classeurs à tiroirs économiques

faible encombrement

- Classeurs monobloc métalliques.
- Tiroirs avec côtés et fonds pleins pouvant recevoir tout type de documents.
- Glissières à billes extraction 80 %.
- Poignées PVC en façade avec porte-étiquettes intégrés (étiquettes non fournies).
- Serrure tous les 2 tiroirs.
- Dimensions utiles d'un tiroir :
- tiroir plat : H. 12,7 x L. 33 x P. 37,5 cm.
- tiroir pour dossiers suspendus : H. 25 x L. 33 x P. 37,5 cm.



Classeurs mobiles

- Équipés de 4 roulettes multidirectionnelles invisibles.

Prix publics en € HT

1 tiroir plat + 1 DS 4 614 003 + fin.
3 tiroirs plats 4 614 004 + fin.

Finitions sur stock	Finitions sur demande
131 + 0,50 EC 131,50	151 + 0,50 EC 151,50
153 + 0,55 EC 153,55	176 + 0,55 EC 176,55

Classeurs fixes

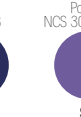
2 tiroirs DS 4 614 002 + fin.
4 tiroirs DS 4 614 001 + fin.

Finitions sur stock	Finitions sur demande
130 + 0,56 EC 130,56	149 + 0,56 EC 149,56
230 + 1,17 EC 231,17	265 + 1,17 EC 266,17

Option - Sur demande (délai 5 semaines)

Plumier - L. 35 x P. 23,5 cm
4 614 005

16 + 0,02 EC
16,02

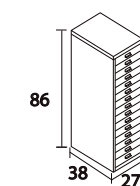
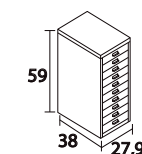


Finitions (+ fin.) sur stock

Finitions (+ fin.) sur demande (délai 5 semaines)

Meubles multi-tiroirs

- Meubles monobloc métalliques.
- Tiroirs format A4.
- Porte-étiquette et poignées chromées (étiquettes fournies).
- Patins en caoutchouc (socle à roulettes en option).
- Dimensions utiles d'un tiroir : H. 4,7 x L. 23,4 x P. 37,5 cm.



10 tiroirs 4 615 001 + fin.
15 tiroirs 4 615 002 + fin.

Prix publics en € HT

Finitions sur stock	Finitions sur demande
170 + 0,73 EC 170,13	195 + 0,73 EC 195,73
239 + 1,05 EC 240,05	275 + 1,05 EC 276,05



Option

Socle à roulettes
4 615 003

40 + 0,07 EC
40,07

POSSIBILITÉ DE FAÇADES DÉCO SUR DEMANDE, NOUS CONSULTER.
(minimum de commandes : 50 pièces par modèle)



Finitions (+ fin.) sur stock

Finitions (+ fin.) sur demande (délai 5 semaines)






Meubles à clapets

- Meubles juxtaposables à volonté - possibilité de les solidariser.
- Fermeture magnétique des abatants.
- Porte-étiquettes emboutis.
- Passage utile d'une case : L. 37 x P. 32 x H. 16 cm.
- Largeur utile intérieure : L. 40 cm.
- Étiquettes non fournies.



Finitions (+ fin.) sur stock



Nombre de cases	Dimensions	Code produit	Prix public en € HT
5 cases	H. 103,5 x L. 41 x P. 34,5 cm	4 334 003 + fin.	170 + 0,71 EC 170,71
10 cases	H. 198 x L. 41 x P. 34,5 cm	4 334 004 + fin.	298 + 1,50 EC 299,50




Présentoir à revues

- Construction monobloc.
- 5 tablettes inclinées de présentation + 5 tablettes fixes de stockage.



Finitions (+ fin.) sur stock



H. 195 x L. 100 x P. 42 cm	4 331 003 + fin.	576 + 3,10 EC 579,10
----------------------------	------------------	--------------------------------



Magirond

- Colonne rotative Ø 80 cm - rotation individuelle de chaque niveau.
- Capacité de 24 classeurs dos 7 cm par plateau.
- Élément de base constitué de 2 niveaux - maximum 5 étages.
- Plateaux en particules agglomérées ép. 18 mm - base et tubes d'assemblage métalliques.
- Chaque plateau est équipé de câbles de séparation et de poignées de préhension.



2 étages - H. 90 cm	4 033 020*	441 + 3,44 EC 444,44
3 étages - H. 127 cm	4 033 021	562 + 3,99 EC 565,99
4 étages - H. 163 cm	4 033 022	682 + 5,51 EC 687,51
5 étages - H. 200 cm	4 033 023	804 + 6,62 EC 810,62

Équipement supplémentaire

Jeu de 4 roulettes (dont 2 autofreinées)	4 033 024	51 + 0,60 EC 51,60
--	-----------	------------------------------

* sur demande



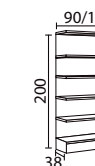
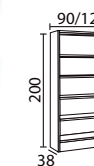
Rayonnage office

- Fabrication en acier.
- Montants pleins et tablettes d'ép. 10/10 mm.
- 6 tablettes largeur 90 ou 120 cm, réglables au pas de 25 mm, permettant l'accrochage de dossiers suspendus.
- Plinthe de renfort et de finition en bas de chaque élément.
- Fond plein ou fond croisé.

intemporel



H. 200 cm



L. 90 cm	Départ		Suivant		Prix publics en € HT
	Fond croisé	Fond plein	Fond croisé	Fond plein	
Fond croisé	4 412 035 SD	299 + 1,84 EC 300,84	4 412 039 SD	227 + 1,27 EC 228,27	
Fond plein	4 412 036 SD	370 + 2,22 EC 372,22	4 412 040 SD	299 + 1,65 EC 300,65	
L. 120 cm	Fond croisé	4 412 033 SD	330 + 2,17 EC 332,17	4 412 037 SD	258 + 1,60 EC 259,60
Fond plein	4 412 034 SD	402 + 2,70 EC 404,70	4 412 038 SD	330 + 2,12 EC 332,12	

Options

Lot de 2 tablettes supplémentaires	L. 90 cm	4 412 042 SD	46 + 0,27 EC 46,27
	L. 120 cm	4 412 041 SD	62 + 0,37 EC 62,37
Lot de 2 séparateurs coulissants	H. 30 cm	4 412 032 SD	26 + 0,17 EC 26,17

Dimensions tablette	Largeur hors tout		Charges utiles par tablette uniformément réparties	Profondeur utile 35 cm
	Élément départ	Élément suivant		
Tablette L. 90 cm	94 cm	92 cm	120 kg	90 kg
Tablette L. 120 cm	124 cm	122 cm		



Finition sur stock



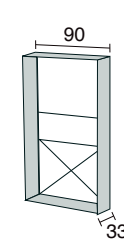


idéal bibliothèque

Dimensions hors tout

Hauteur : 130 (sur demande), 170 ou 210 cm
 Largeur : départ : 97,8 cm, suivant : 94 cm
 Profondeur : 33 cm (simple face) ou 63 cm (double face)

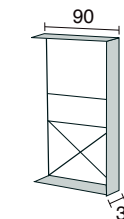
- Montants en mélamine ép. 38 mm, simple face ou double face, chants ABS ép. 2 mm.
- Structure renforcée par un cadre métallique, avec croisillon de rigidification positionné à l'arrière du rayonnage pour le simple face et entre les deux montants pour le double face.
- 2 types de tablettes : métallique (fixation par taquets à vis) ép. 10/10 avec repli de tôle sur la partie arrière ou mélamine (fixation par excentrique) ép. 25 mm, chants droits ABS 2 mm.
- Largeur : 90 cm, profondeur : 30 cm.



Montants simple face

Éléments départs

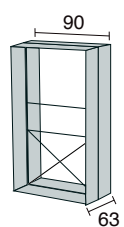
		sur stock	sur demande
H. 130 cm*	4 500 025 + décor + SA	—	395 + 1,95 EC 396,95
H. 170 cm	4 500 027 + décor + SA	395 + 2,40 EC 397,40	459 + 2,40 EC 461,40
H. 210 cm	4 500 029 + décor + SA	455 + 2,75 EC 457,75	525 + 2,75 EC 527,75



Éléments suivants

		sur stock	sur demande
H. 130 cm*	4 500 026 + décor + SA	—	320 + 1,50 EC 321,50
H. 170 cm	4 500 028 + décor + SA	320 + 1,80 EC 321,80	370 + 1,80 EC 371,80
H. 210 cm	4 500 030 + décor + SA	360 + 2,00 EC 362,00	415 + 2,00 EC 417,00

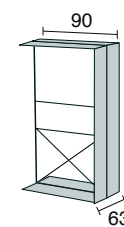
Prix publics en € HT



Montants double face

Éléments départs

		sur stock	sur demande
H. 130 cm*	4 500 031 + décor + SA	—	645 + 3,60 EC 648,60
H. 170 cm	4 500 033 + décor + SA	645 + 4,35 EC 649,35	740 + 4,35 EC 744,35
H. 210 cm	4 500 035 + décor + SA	735 + 4,95 EC 739,95	845 + 4,95 EC 849,95




Éléments suivants

		sur stock	sur demande
H. 130 cm*	4 500 032 + décor + SA	—	490 + 2,65 EC 492,65
H. 170 cm	4 500 034 + décor + SA	490 + 3,10 EC 493,10	565 + 3,10 EC 568,10
H. 210 cm	4 500 036 + décor + SA	545 + 3,40 EC 548,40	630 + 3,40 EC 633,40




Tablettes métalliques

		sur stock
1 tablette droite	4 500 037 SA	45 + 0,15 EC 45,15
Lot de 2 tablettes droites	4 500 038 SA	83 + 0,30 EC 83,30




		sur stock
1 tablette inclinée	4 500 039 SA	44 + 0,15 EC 44,15
Lot de 2 tablettes inclinées	4 500 040 SA	80 + 0,30 EC 80,30



Tablettes mélamine

		sur stock	sur demande
1 tablette droite	4 500 041 + décor + SA	63 + 0,50 EC 63,50	72 + 0,50 EC 72,50
Lot de 2 tablettes droites	4 500 042 + décor + SA	118 + 1,00 EC 119,00	135 + 1,00 EC 136,00

Accessoires



Casier porte-magazines

- Fabrication métallique ép. 10/10, muni de 3 clapets de présentation rabattables et escamotables.
- Dim. : L. 90 x P. 36 x H. 35,7 cm.


4 500 043 SA	184 + 0,60 EC 184,60
--------------	--------------------------------



Jeu de 5 serre-livres

- Fabrication métallique ép. 10/10.
- Fixation sur tablettes métalliques et/ou mélamine.
- Dim. : L. 29,5 x H. 15 cm.

Le lot de 5 pour tablette métal	4 500 044 SA	66 + 0,20 EC 66,20
Le lot de 5 pour tablette mélamine	4 500 047 SA	66 + 0,22 EC 66,22



Lot de 10 porte-étiquettes pour tablettes métalliques

- Fabrication métallique ép. 10/10.
- Fixation sur tablette métallique.
- Dim. : L. 10,2 x H. 1,5 cm.
- Étiquettes non fournies.

Le lot de 10	4 500 045 SA	122 + 0,10 EC 122,10
--------------	--------------	--------------------------------

* sur demande (délai 4 à 5 semaines)



Chariot à livres

- Structure en tube d'acier aluminium et bac en mélamine ép. 19 mm assorti aux rayonnages.
- Equipé de 4 roulettes dont 2 avec freins.
- Dim. : L. 53 x P. 55 x H. 101 cm.

4 500 046 + décor + SA*	380 + 2,60 EC 382,60
-------------------------	--------------------------------



Bac à albums mélamine

- Bac en mélamine coloris gris aluminium.
- Pieds panneaux et voile de fond assortis aux rayonnages.
- Dim. : L. 120,6 x P. 62 x H. 81 cm.

4 500 023 + décor*	518 + 4,40 EC 522,40
--------------------	--------------------------------

Rayonnages R-Lib



dans nos usines

Décor de montants et tablettes mélamine (+ décor)

sur stock	sur demande (délai 4 à 5 semaines)
Blanc	Chêne clair
MG	Pommier de France
	RH

Finition de structure et tablettes métalliques

sur stock
Aluminium
SA

Usage industriel et archives

Prix publics en € HT



Rayonnages tubulaires

- Montants profilés en T 20 x 40 mm en acier ép. 8/10 mm.
- Montants peints ou galvanisés.
- Traverses en acier galvanisé. Dessus isorel optionnel.
- Montage rapide par simple emboîtement.
- Autres configurations possibles, nous consulter.



Dimensions	Largeur hors tout		Largeur utile entre les montants	Charges utiles uniformément réparties	Profondeur 35 cm	Profondeur 50-70 cm
	Élément départ	Élément suivant				
Tablette L. 100 cm	104 cm	101 cm	96 cm	Tablette L. 100 cm	135 kg	200 kg
Tablette L. 125 cm	129 cm	126 cm	121 cm	Tablette L. 125 cm	110 kg	160 kg

H. 175 cm



- L. 100 cm - 4 tablettes**
 P. 35 cm
 P. 50 cm
 P. 70 cm
- L. 125 cm - 4 tablettes**
 P. 35 cm
 P. 50 cm
 P. 70 cm

Éléments départs

- 4 226 068 + fin.
 4 226 069 + fin.
 4 226 070 + fin.
 4 226 074 + fin.
 4 226 075 + fin.
 4 226 076 + fin.

Montants peints

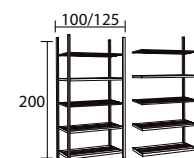
Montants galvanisés

Montants peints

Montants galvanisés

135 + 0,60 EC 135,60	115 + 0,60 EC 115,60	4 226 071 + fin.	105 + 0,50 EC 105,50	95 + 0,50 EC 95,50
155 + 0,75 EC 155,75	135 + 0,75 EC 135,75	4 226 072 + fin.	125 + 0,60 EC 125,60	115 + 0,60 EC 115,60
175 + 0,80 EC 175,80	155 + 0,80 EC 155,80	4 226 073 + fin.	145 + 0,65 EC 145,65	135 + 0,65 EC 135,65
150 + 0,70 EC 150,70	130 + 0,70 EC 130,70	4 226 077 + fin.	120 + 0,55 EC 120,55	110 + 0,55 EC 110,55
170 + 0,85 EC 170,85	150 + 0,85 EC 150,85	4 226 078 + fin.	140 + 0,70 EC 140,70	130 + 0,70 EC 130,70
185 + 0,85 EC 185,85	165 + 0,85 EC 165,85	4 226 079 + fin.	155 + 0,75 EC 155,75	145 + 0,75 EC 145,75

H. 200 cm



- L. 100 cm - 5 tablettes**
 P. 35 cm
 P. 50 cm
 P. 70 cm
- L. 125 cm - 5 tablettes**
 P. 35 cm
 P. 50 cm
 P. 70 cm

- 4 226 050 + fin.
 4 226 051 + fin.
 4 226 052 + fin.
 4 226 053 + fin.
 4 226 054 + fin.
 4 226 055 + fin.

160 + 0,75 EC 160,75	139 + 0,75 EC 139,75	4 226 056 + fin.	129 + 0,60 EC 129,60	118 + 0,60 EC 118,60
180 + 0,90 EC 180,90	160 + 0,90 EC 160,90	4 226 057 + fin.	149 + 0,75 EC 149,75	139 + 0,75 EC 139,75
210 + 0,95 EC 210,95	190 + 0,95 EC 190,95	4 226 058 + fin.	180 + 0,80 EC 180,80	170 + 0,80 EC 170,80
170 + 0,80 EC 170,80	149 + 0,80 EC 149,80	4 226 059 + fin.	139 + 0,70 EC 139,70	129 + 0,70 EC 129,70
190 + 1,00 EC 191,00	170 + 1,00 EC 171,00	4 226 060 + fin.	160 + 0,90 EC 160,90	149 + 0,90 EC 149,90
220 + 1,05 EC 221,05	200 + 1,05 EC 201,05	4 226 061 + fin.	190 + 0,95 EC 190,95	180 + 0,95 EC 180,95

H. 225 cm

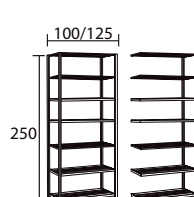


- L. 100 cm - 6 tablettes**
 P. 35 cm
 P. 50 cm
 P. 70 cm
- L. 125 cm - 6 tablettes**
 P. 35 cm
 P. 50 cm
 P. 70 cm

- 4 226 080 + fin.
 4 226 081 + fin.
 4 226 082 + fin.
 4 226 086 + fin.
 4 226 087 + fin.
 4 226 088 + fin.

185 + 0,85 EC 185,85	165 + 0,85 EC 165,85	4 226 083 + fin.	155 + 0,70 EC 155,70	145 + 0,70 EC 145,70
215 + 1,05 EC 216,05	195 + 1,05 EC 196,05	4 226 084 + fin.	185 + 0,90 EC 185,90	175 + 0,90 EC 175,90
230 + 1,10 EC 231,10	210 + 1,10 EC 211,10	4 226 085 + fin.	200 + 0,95 EC 200,95	190 + 0,95 EC 190,95
205 + 0,95 EC 205,95	185 + 0,95 EC 185,95	4 226 089 + fin.	175 + 0,85 EC 175,85	165 + 0,85 EC 165,85
245 + 1,20 EC 246,20	225 + 1,20 EC 226,20	4 226 090 + fin.	215 + 1,05 EC 216,05	205 + 1,05 EC 206,05
260 + 1,25 EC 261,25	240 + 1,25 EC 241,25	4 226 091 + fin.	230 + 1,10 EC 231,10	220 + 1,10 EC 221,10

H. 250 cm



- L. 100 cm - 7 tablettes**
 P. 35 cm
 P. 50 cm
 P. 70 cm
- L. 125 cm - 7 tablettes**
 P. 35 cm
 P. 50 cm
 P. 70 cm

- 4 226 092 + fin.
 4 226 093 + fin.
 4 226 094 + fin.
 4 226 098 + fin.
 4 226 099 + fin.
 4 226 100 + fin.

210 + 1,00 EC 211,00	190 + 1,00 EC 191,00	4 226 095 + fin.	180 + 0,80 EC 180,80	170 + 0,80 EC 170,80
250 + 1,20 EC 251,20	230 + 1,20 EC 231,20	4 226 096 + fin.	220 + 1,05 EC 221,05	210 + 1,05 EC 211,05
270 + 1,25 EC 271,25	250 + 1,25 EC 251,25	4 226 097 + fin.	240 + 1,10 EC 241,10	230 + 1,10 EC 231,10
230 + 1,10 EC 231,10	210 + 1,10 EC 211,10	4 226 101 + fin.	200 + 0,95 EC 200,95	190 + 0,95 EC 190,95
280 + 1,35 EC 281,35	260 + 1,35 EC 261,35	4 226 102 + fin.	250 + 1,20 EC 251,20	240 + 1,20 EC 241,20
295 + 1,45 EC 296,45	275 + 1,45 EC 276,45	4 226 103 + fin.	265 + 1,30 EC 266,30	255 + 1,30 EC 256,30

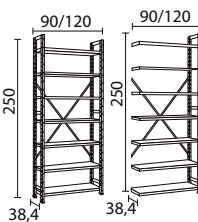
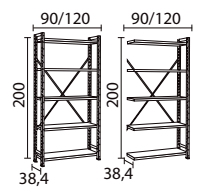
Options

Lot de 2 tablettes supplémentaires		Lot de 2 dessus isorel optionnels	
L. 100 x P. 35 cm	4 226 062 ZJ 41 + 0,20 EC 41,20	4 271 058 XW	11 + 0,11 EC 11,11
L. 100 x P. 50 cm	4 226 063 ZJ 52 + 0,25 EC 52,25	4 271 059 XW	16 + 0,16 EC 16,16
L. 100 x P. 70 cm	4 226 064 ZJ 62 + 0,25 EC 62,25	4 271 060 XW	21 + 0,23 EC 21,23
L. 125 x P. 35 cm	4 226 065 ZJ 46 + 0,25 EC 46,25	4 271 061 XW	11 + 0,14 EC 11,14
L. 125 x P. 50 cm	4 226 066 ZJ 57 + 0,30 EC 57,30	4 271 062 XW	16 + 0,20 EC 16,20
L. 125 x P. 70 cm	4 226 067 ZJ 67 + 0,30 EC 67,30	4 271 063 XW	21 + 0,28 EC 21,28
Lot de 5 tablettes supplémentaires		Lot de 5 dessus isorel optionnels	
L. 100 x P. 35 cm	4 271 049 ZJ 103 + 0,47 EC 103,47	4 226 044 XW	26 + 0,60 EC 26,60
L. 100 x P. 50 cm	4 271 050 ZJ 130 + 0,63 EC 130,63	4 226 045 XW	39 + 0,80 EC 39,80
L. 100 x P. 70 cm	4 271 051 ZJ 155 + 0,68 EC 155,68	4 226 046 XW	52 + 1,10 EC 53,10
L. 125 x P. 35 cm	4 271 052 ZJ 115 + 0,57 EC 115,57	4 226 047 XW	26 + 0,70 EC 26,70
L. 125 x P. 50 cm	4 271 053 ZJ 143 + 0,75 EC 143,75	4 226 048 XW	39 + 1,00 EC 40,00
L. 125 x P. 70 cm	4 271 054 ZJ 168 + 0,80 EC 168,80	4 226 049 XW	52 + 1,40 EC 53,40






Rayonnages polyvalents



acceptent les dossiers suspendus


- Fabrication en acier.
- Montants pleins dim. 35 x 35 mm et tablettes d'ép. 9/10 mm.
- Tablettes finition gris clair SD réglables au pas de 25 mm, permettant l'accrochage de dossiers suspendus.
- Fixation par taquets.
- Fond croisé augmentant la stabilité de l'ensemble.



		Départ		Suivant		Prix publics en € HT	
H. 200 cm							
L. 90 cm	5 tablettes	4 322 106 + fin.	227	4 322 108 + fin.	185	+ 0,90 EC 185,90	
	6 tablettes	4 322 110 + fin.	252	4 322 112 + fin.	210	+ 1,04 EC 211,04	
L. 120 cm	5 tablettes	4 322 105 + fin.	247	4 322 107 + fin.	206	+ 1,17 EC 207,17	
	6 tablettes	4 322 109 + fin.	283	4 322 111 + fin.	242	+ 1,35 EC 243,35	
H. 250 cm							
L. 90 cm	7 tablettes	4 322 114 + fin.	288	4 322 116 + fin.	247	+ 1,21 EC 248,21	
	8 tablettes	4 322 118 + fin.	314	4 322 120 + fin.	273	+ 1,35 EC 274,35	
L. 120 cm	7 tablettes	4 322 113 + fin.	309	4 322 115 + fin.	268	+ 1,58 EC 269,58	
	8 tablettes	4 322 117 + fin.	345	4 322 119 + fin.	304	+ 1,76 EC 305,76	

Options

Lot de 2 tablettes supplémentaires		
L. 90 cm	4 322 144 SD	46
L. 120 cm	4 322 143 SD	62
Lot de 2 séparateurs coulissants		
H. 30 cm	4 412 032 SD	26
Lot de 2 pièces de liaison d'angle 90°		
A fixer entre 1 élément départ et 1 suivant ou 2 éléments suivants (prévoir une pièce par niveau de tablette)		
Le lot	4 322 149 SD	36



Dimensions tablette	Largeur hors tout		Largeur utile entre les montants
	Élément départ	Élément suivant	
L. 90 cm	96 cm	92 cm	88,5 cm
L. 120 cm	126 cm	122 cm	118,5 cm

Charges utiles par tablette uniformément réparties	
L. 90 cm	120 kg
L. 120 cm	80 kg

Vestiaires spécifiques

sécurisés



Vestiaires démontables multicases

- Assemblage sans vis ni boulon.
- Intérieur des vestiaires 2 cases équipé d'une tringle porte-cintres.
- Tablettes de séparation anti-effraction entre 2 cases superposées.
- Aération en partie haute, basse et à l'arrière.
- Ouverture de la porte à 120°. Porte-étiquette embouti.
- Fermeture par morillon porte-cadenas (cadenas non fourni).
- Adapté aux espaces administratifs ou sportifs non humides.
- H. 180 x P. 50 cm.

Retrouvez les TOITS EN PENTE, SOCCLES, JEU DE 4 PIEDS ET SERRURE p. 77.

	2 cases		4 cases		Prix publics en € HT
Départ	4 229 024 + fin.	208	4 229 025 + fin.	260	+ 1,20 EC 209,20
Suivant	4 229 026 + fin.	198	4 229 027 + fin.	250	+ 1,00 EC 199,00

Vestiaires démontables de bureau


- Assemblage sans vis ni boulon.
- Intérieur équipé d'une tablette avec tringle porte-cintres et d'un crochet portemanteaux.
- Aération à l'arrière. Porte-étiquette adhésif.
- Fermeture par serrure, 2 clés fournies.
- H. 180 x P. 50 x L. 30 cm.




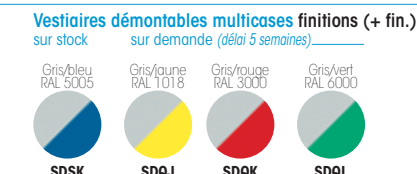
Départ	4 407 009 + fin.	172	+ 1,20 EC 173,20
Suivant	4 407 010 + fin.	162	+ 1,00 EC 163,00

Bancs

- Structure en tube carré 30 x 30 mm - Finition époxy gris clair.
- Assise constituée de 3 lattes en bois hêtre clair verni.
- Profondeur 31 cm. Hauteur d'assise 42 cm.
- Vérins de réglage.



L. 120 cm	4 410 077 SD	140	+ 1,07 EC 141,07
L. 160 cm	4 410 078 SD	172	+ 1,62 EC 173,62
L. 200 cm	4 410 079 SD	204	+ 1,72 EC 205,72



Vestiaires industriels



démontables

- Assemblage sans vis ni boulon.
- Intérieur équipé d'une tablette avec tringle porte-cintres.
- Industrie salissante équipée d'une séparation médiane 2/3, 1/3.
- Aération en partie haute, basse et à l'arrière.
- Porte-étiquette embouti.
- Fermeture par morillon porte-cadenas (cadenas non fourni).
- Conforme à la norme NFD 60-050 (2009), NFD 65-760 (2007) parties 1, 2, 3.
- H. 1 80 x P. 50 cm.

Industrie propre		Industrie salissante	
Départ - L. 30 cm	4 228 089 + fin.	152	+ 1,20 EC 153,20
Suivant - L. 30 cm	4 228 090 + fin.	141	+ 1,00 EC 142,00
Départ - L. 40 cm	4 228 091 + fin.	183	+ 1,50 EC 184,50
Suivant - L. 40 cm	4 228 092 + fin.	172	+ 1,30 EC 173,30

Prix publics en € HT

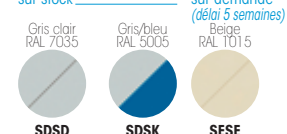


monoblocs

- Intérieur équipé d'une tablette avec tringle porte-cintres.
- Industrie salissante équipée d'une séparation médiane 2/3, 1/3.
- Aération en partie haute, basse et à l'arrière.
- Porte-étiquette embouti.
- Fermeture par morillon porte-cadenas (cadenas non fourni).
- Conforme à la norme NFD 60-050 (2009), NFD 65-760 (2007) parties 1, 2, 3.
- H. 1 80 x P. 50 cm.

Industrie propre		Industrie salissante	
1 porte L. 30 cm	4 424 037 + fin.	183	+ 1,10 EC 184,10
2 portes L. 60 cm	4 424 038 + fin.	287	+ 1,80 EC 288,80
3 portes L. 90 cm	4 424 039 + fin.	402	+ 2,50 EC 404,50
4 portes L. 120 cm	4 424 040 + fin.	528	+ 3,20 EC 531,20
1 porte L. 40 cm	4 424 041 + fin.	240	+ 1,45 EC 241,45
2 portes L. 80 cm	4 424 042 + fin.	361	+ 2,50 EC 363,50
3 portes L. 120 cm	4 424 043 + fin.	533	+ 3,55 EC 536,55

Finitions coffre et portes (+ fin.)



SDSD SDSK SESE

Socles

- Permet la circulation d'air et le nettoyage sous le vestiaire.
- Se positionne sous un élément départ (obligatoire) + des éléments suivants.
- Structure en tube métallique 40 x 20 mm.
- Finition gris clair SD sur stock ou beige SE sur demande.



Socles banc - H. 35 x P. 80 cm

L. 60 cm *
L. 80 cm *
L. 90 cm *
L. 120 cm - industrie propre
L. 120 cm - industrie salissante

L. 60 cm *
L. 80 cm *
L. 90 cm *
L. 120 cm - industrie propre
L. 120 cm - industrie salissante

H. 20 x P. 50 cm

L. 60 cm *
L. 80 cm *
L. 90 cm *
L. 120 cm - industrie propre
L. 120 cm - industrie salissante

Toits en pente

- Empêche le dépôt d'objets au dessus des vestiaires.



Jeux de 4 pieds

- A prévoir tous les 120 cm.



Serrures à clé

- 2 clés fournies
- Serrures à code: nous consulter.



Serrure

4 410 086

* sur demande (délai 5 semaines)

Pour vestiaires démontables

4 410 062 + fin.
4 410 063 + fin.
4 410 064 + fin.
4 410 061 + fin.
4 410 080 + fin.

4 410 070 + fin.
4 410 071 + fin.
4 410 072 + fin.
4 410 069 + fin.
4 410 082 + fin.

4 410 052 + fin.
4 410 053 + fin.
4 410 054 + fin.
4 410 055 + fin.
4 410 084 + fin.

4 410 050 + fin.

4 410 060

Pour vestiaires monobloc

4 410 066 + fin.
4 410 067 + fin.
4 410 068 + fin.
4 410 081 + fin.
4 410 065 + fin.

4 410 074 + fin.
4 410 075 + fin.
4 410 076 + fin.
4 410 083 + fin.
4 410 073 + fin.

4 410 056 + fin.
4 410 057 + fin.
4 410 058 + fin.
4 410 059 + fin.
4 410 085 + fin.

4 410 051 + fin.

4 410 060

Prix publics en € HT

152	+ 0,72 EC 152,72
156	+ 0,90 EC 156,90
156	+ 1,02 EC 157,02
166	+ 1,15 EC 167,15
166	+ 1,16 EC 167,16

105	+ 0,15 EC 105,15
120	+ 0,18 EC 120,18
120	+ 0,19 EC 120,19
131	+ 0,24 EC 131,24
131	+ 0,24 EC 131,24


65	+ 0,36 EC 65,36
77	+ 0,48 EC 77,48
77	+ 0,50 EC 77,50
83	+ 0,58 EC 83,58
83	+ 0,60 EC 83,60

42	+ 0,04 EC 42,04
----	--------------------

8	+ 0,01 EC 8,01
---	-------------------



Rio



colorée...

- Plateaux en verre trempé sécurit émaillé ép. 8 mm, joints plats polis. 2 modes de fixation : sur plots métalliques avec ventouses ou encastré avec cornières métalliques.
- Plateaux mélamine ép. 25 mm, chants ABS antichocs ép. 2 mm assortis au plateau. Fixation à la structure par inserts métalliques.
- Rangements et tables de réunion assortis.



dans nos usines.
Structure métal et
composants mélamine



plateaux verre



Table de bureau rectangulaire L. 206 cm avec retour suspendu.
Fixation sur plots. Décor gris souris.
Siège Opus (voir p. 154).

et actuelle

- Piétements fixes métalliques en tube de 60 x 30 mm équipés d'embouts ABS.
- Vérins de réglage.
- Châssis composé de deux traverses métalliques en tube de 60 x 30 mm.
- Bureaux hauteur 73,50 cm.



fonctionnelle

Les bureaux Rio peuvent être agrémentés de voiles de fond optionnels et d'accessoires d'électrification.

Les caissons métalliques mobiles complètent idéalement le poste de travail pour plus de praticité et peuvent être complétés par des rangements en mélamine ou en verre.

Table de bureau rectangulaire L. 206 cm avec retour suspendu et table de réunion ronde. Décor chêne clair. Armoires portes verre émaillé blanc. Fauteuil et sièges visiteurs Trek (voir p. 165). Canapés Galway (voir p. 138) et table basse Sushi (voir p. 133).



Tables de bureau rectangulaires

	P. 80 cm L. 166 cm L. 186 cm	Mélamine 3 665 207 + décor + fin. 500 + 3,61 EC 503,61 3 665 192 + décor + fin. 585 + 3,96 EC 588,96	Verre sur plots 3 665 193 + décor + fin. 555 + 4,14 EC 559,14 3 665 194 + décor + fin. 670 + 4,49 EC 674,49	Verre encastré 3 665 195 + décor + fin. 575 + 4,40 EC 579,40 3 665 196 + décor + fin. 690 + 4,84 EC 694,84
	P. 100 cm L. 206 cm	3 665 208 + décor + fin. 675 + 4,84 EC 679,84	3 665 180 + décor + fin. 775 + 5,98 EC 780,98	3 665 209 + décor + fin. 800 + 6,34 EC 806,34

Tables de bureau rectangulaires avec retour suspendu

Le retour se positionne à gauche ou à droite du plan de travail.

	P. 183 cm L. 166 cm L. 186 cm	Mélamine 3 665 200 + décor + fin. 775 + 5,46 EC 780,46 3 665 201 + décor + fin. 860 + 5,81 EC 865,81	Verre sur plots 3 665 202 + décor + fin. 875 + 6,16 EC 881,16 3 665 203 + décor + fin. 990 + 6,51 EC 996,51	Verre encastré 3 665 204 + décor + fin. 940 + 6,69 EC 946,69 3 665 205 + décor + fin. 1055 + 7,04 EC 1062,04
	P. 203 cm L. 206 cm	3 665 191 + décor + fin. 950 + 6,69 EC 956,69	3 665 190 + décor + fin. 1095 + 8,01 EC 1103,01	3 665 189 + décor + fin. 1165 + 8,54 EC 1173,54

Retours suspendus

Se fixent à gauche ou à droite du plan de travail.

	P. 60 cm L. 103 cm	Mélamine 3 665 197 + décor + fin. 285 + 1,85 EC 286,85	Verre sur plots 3 665 198 + décor + fin. 365 + 2,02 EC 367,02	Verre encastré 3 665 199 + décor + fin. 375 + 2,20 EC 377,20
--	------------------------------	---	--	---

Retours indépendants

	P. 60 cm L. 106 cm	Mélamine 3 665 210 + décor + fin. 415 + 2,29 EC 417,29	Verre sur plots 3 665 181 + décor + fin. 495 + 2,55 EC 497,55	Verre encastré 3 665 182 + décor + fin. 505 + 2,73 EC 507,73
--	------------------------------	---	--	---

Options : voiles de fond métalliques

Assortis aux piétements.

	Pour table L. 166 cm Pour table L. 186 cm Pour table L. 206 cm	Pour plateau mélamine 3 665 103 + fin. 75 + 0,13 EC 75,13 3 665 104 + fin. 80 + 0,17 EC 80,17 3 665 105 + fin. 85 + 0,17 EC 85,17	Pour plateau verre 3 665 106 + fin. 130 + 0,21 EC 130,21 3 665 145 + fin. 140 + 0,25 EC 140,25 3 665 146 + fin. 150 + 0,29 EC 150,29
--	--	--	---

Décor mélamine (+ décor)




Décor verre émaillé (+ décor)



Finitions métalliques de piétements et de caissons (+ fin.)




Finitions mélamine de corps d'armoires (+ fin.)



Caissons mobiles métalliques

- Caissons ceinture métallique monobloc.
- Glissières télescopiques à billes, extraction totale du tiroir.
- Tiroirs à préhension latérale.

- Tiroir pour dossiers suspendus équipé d'une 5^e roulette anti-basculement.
- Plumier intégré.
- Serrure générale.



	Top métallique 3 665 154 + fin. 275 + 1,05 EC 276,05	Caissons 2 tiroirs 3 665 154 + fin. 275 + 1,05 EC 276,05	Caissons 3 tiroirs 3 665 155 + fin. 275 + 1,20 EC 276,20	Coussin d'assise tissu pour caissons métalliques Coussin d'assise ajusté aux caissons. Fixation par bandes magnétiques. Tissus disponibles sur stock (voir p. 39). 3 665 118 + tis. B 80 + 0,17 EC 80,17
	Top mélamine 3 665 156 + décor + fin. 330 + 2,20 EC 332,20	3 665 156 + décor + fin. 330 + 2,20 EC 332,20	3 665 157 + décor + fin. 330 + 2,40 EC 332,40	

ESPACE RÉUNION

Tables rondes, rectangulaires ou tonneau

- Piètement central carré 80 x 80 mm ou piétements fixes métalliques en tube 60 x 30 mm.

	Réunion ronde 3 665 211 + décor + fin. 475 + 3,52 EC 478,52 3 665 206 + décor + fin. 790 + 4,14 EC 794,14	Réunion rectangulaire 3 665 208 + décor + fin. 675 + 4,84 EC 679,84 3 665 180 + décor + fin. 775 + 5,98 EC 780,98 3 665 209 + décor + fin. 800 + 6,34 EC 806,34	Réunion tonneau 3 665 226 + décor + fin. 835 + 7,39 EC 842,39
--	--	--	--

RANGEMENTS TRADITIONNELS

Armoires portes battantes

- Corps et tablettes mélamine, 2 finitions au choix.
- Portes mélamine ou verre assorties aux bureaux.
- Portes verre sécurit émaillé ép. 6 mm, 3 décors au choix.
- Serrure 3 points pour les portes hautes. 1 point pour les portes moyennes et basses. Pas de serrure sur les portes verre.
- L. 80 x P. 40,7 cm (sans portes) ou P. 42,6 cm.

Portes mélamine Sans porte 2 portes 4 portes 1/2 portes - 1/2 bibliothèque 1/3 portes - 2/3 bibliothèque	Armoires H. 71 cm 1 tablette 3 665 150 + fin. 150 + 2,40 EC 152,40 3 665 035 + décor + fin. 255 + 3,10 EC 258,10	Armoires H. 133,3 cm 3 tablettes 3 665 151 + fin. 260 + 4,40 EC 264,40 3 665 034 + décor + fin. 410 + 5,70 EC 415,70 3 665 037 + décor + fin. 375 + 5,00 EC 380,00	Armoires H. 197,3 cm 4 tablettes 3 665 152 + fin. 300 + 6,00 EC 306,00 3 665 212 + décor + fin. 550 + 8,00 EC 558,00 3 665 048 + décor + fin. 595 + 8,00 EC 603,00 3 665 038 + décor + fin. 435 + 6,70 EC 441,70
	Portes verre 2 portes 4 portes 1/2 portes - 1/2 bibliothèque 1/3 portes - 2/3 bibliothèque	3 665 043 + décor + fin. 370 + 3,30 EC 373,30	3 665 036 + décor + fin. 515 + 6,00 EC 521,00 3 665 039 + décor + fin. 485 + 5,20 EC 490,20

Options pour rangements traditionnels

Dessus de finition mélamine Assorti aux plateaux. Ép. 25 mm, prof. 43,2 cm. L. 80 cm 3 665 138 + décor 47 + 0,69 EC 47,69	Tablette mélamine supplémentaire Assortie aux finitions du corps de l'armoire. Ép. 19 mm. L. 80 cm 3 665 139 + fin. 32 + 0,30 EC 32,30	Tablette métallique Finition gris anthracite. Pour dossiers suspendus. L. 80 cm 3 665 140 SC 30 + 0,10 EC 30,10	Châssis télescopique Finition métallique noire. Extraction totale. L. 80 cm 3 665 141 SG 160 + 0,15 EC 160,15
--	---	--	--



Mokda



authentique...

- Piétements panneaux mélamine ép. 25 mm habillés en partie supérieure d'une entretoise en ABS gris aluminium et en partie inférieure de patins métalliques gris aluminium.
- Vérins de réglage.
- Voiles de fond mélamine structurels perforés aux extrémités hautes pour le passage des câbles, entretoise métallique gris aluminium à chaque extrémité.
- Bureaux hauteur 73,50 cm.



dans nos usines



Table de bureau arquée L. 180 cm sur meuble retour porteur équipé d'une porte coulissante. Décor noyer ambré. Armoires portes verre blanc. Siège Coach (voir p. 156).

et soignée

- Plateaux mélamine ép. 25 mm, chants ABS antichocs ép. 2 mm assortis au plateau.
- Fixation de la structure au plateau par inserts métalliques.
- Rangements et tables de réunion assortis.



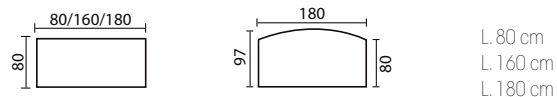
conviviale

Les principales configurations de Moka offrent au manager un cadre convivial et fonctionnel : bureaux indépendants, sur meuble retour porteur ou avec angle de liaison. Les caissons mobiles, les rangements traditionnels et les différentes solutions de tables de réunion permettent de compléter l'aménagement.

Table de bureau rectangulaire L. 180 cm avec angle de liaison et retour. Décor chêne clair. Armoires portes verre gris souris. Siège Trek (voir p. 165). Table de réunion tonneau avec fauteuils Fever (voir p.169).



Tables de bureau rectangulaires ou arquée



L. 80 cm
L. 160 cm
L. 180 cm

Rectangulaires P. 80 cm

3 442 400 + décor
3 442 401 + décor
3 442 402 + décor

290 + 2,90 EC
355 + 4,14 EC
385 + 4,40 EC
292,90
359,14
389,40

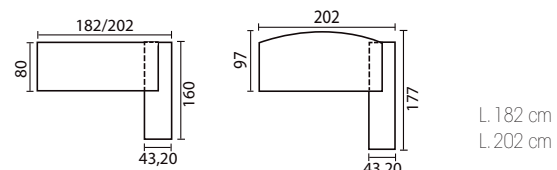
Arquée P. 97 cm

3 442 403 + décor

470 + 4,75 EC
474,75

Tables de bureau rectangulaires ou arquée, meuble retour porteur

Le retour porteur se positionne à gauche ou à droite du plan de travail.



L. 182 cm
L. 202 cm

Rectangulaires

3 442 404 + décor
3 442 405 + décor

580 + 7,39 EC
610 + 7,66 EC
587,39
617,66

Arquée

3 442 406 + décor

695 + 8,01 EC
703,01

Porte coulissante optionnelle pour meuble retour

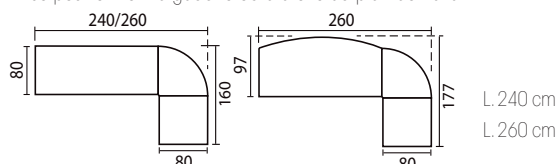
3 442 359 MH

60 + 0,53 EC
60,53

Porte optionnelle

Tables de bureau rectangulaires ou arquée panoramiques pieds panneaux

L'ensemble est composé d'une table de bureau L. 160 ou 180 cm, d'un angle de liaison 90° et d'un bureau L. 80, P. 80 cm qui se positionnent à gauche ou à droite du plan de travail.



L. 240 cm
L. 260 cm

Rectangulaires

3 442 407 + décor
3 442 408 + décor

835 + 3,78 EC
865 + 3,96 EC
838,78
868,96

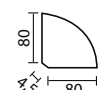
Arquée

3 442 409 + décor

950 + 4,31 EC
954,31

Angle de liaison 90°

Se positionne à gauche ou à droite des tables de bureau rectangulaires ou arquée.



L. 80 x P. 80 cm

Angle 90°

3 442 112 + décor

210 + 0,88 EC
210,88

Piétement tube optionnel à partir de 20 kg de charge

ø 60 mm

3 442 370 SB

25 + 0,08 EC
25,08

Option électrification

Passe-câbles multi-supports.

Permet la descente verticale des câbles.



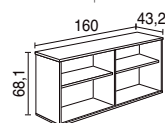
H. 60 x L. 7 cm | 6 478 003 OF

21

RANGEMENTS DE PROXIMITÉ

Meuble retour

Meuble équipé de 2 demi-fonds qui peuvent être disposés indifféremment d'un côté ou de l'autre du meuble.
La porte coulissante optionnelle peut également être montée de chaque côté du meuble retour.



Meuble retour
3 442 355 + décor

290 + 4,70 EC
294,70

Porte coulissante optionnelle

3 442 359 MH

60 + 0,53 EC
60,53

Décor mélamine (+ décor)



Finition métallique de piétements



Finition mélamine des corps d'armoires



Coloris de portes verre émaillé (+ col.)

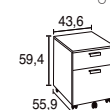


Coloris de portes verre dépoli



Caissons mobiles mélamine

- Corps, façade et top mélamine.
- Tiroir pour dossiers suspendus équipé d'une 5^e roulette anti-basculement.
- Poignées métalliques gris aluminium.
- Plumier intégré.
- Serrure générale.



Caisson 2 tiroirs

3 442 113 + décor + SB

265 + 2,30 EC
267,30



Caisson 3 tiroirs

3 442 114 + décor + SB

265 + 2,50 EC
267,50

ESPACE RÉUNION

Tables rondes ou tonneau

4 pieds tube ø 60 mm pour la table ronde ou ø 80 mm pour la table tonneau. Pied central ø 89 mm.



Réunion ronde

3 442 368 + décor + SB

330 + 2,29 EC
332,29



Réunion tonneau

3 442 369 + décor + SB

450 + 3,34 EC
453,34

4 pieds tube
1 pied central
2 pieds centraux

3 442 125 + décor + SB

440 + 3,34 EC
443,34


3 442 119 + décor + SB

670 + 6,16 EC
676,16

RANGEMENTS TRADITIONNELS

Armoires portes battantes

- Corps et tablettes mélamine gris aluminium.
- Portes mélamine assorties aux bureaux.
- Portes verre securit ép. 6 mm, 4 coloris au choix.
- Serrure 3 points pour les portes hautes, 1 point pour les portes moyennes et basses - pas de serrure sur les portes verre.
- L. 80 cm x P. 40,7 cm (sans porte) ou P. 42,6 cm.



Armoires H. 71 cm

- 1 tablette

3 442 131 MH

150 + 2,40 EC
152,40

3 442 140 + décor + MH

255 + 3,10 EC
258,10

1/2 portes - 1/2 bibliothèque

1/3 portes - 2/3 bibliothèque

Armoires H. 133,3 cm

- 3 tablettes

3 442 132 MH

260 + 4,40 EC
264,40

3 442 141 + décor + MH

410 + 5,70 EC
415,70

3 442 147 + décor + MH

375 + 5,00 EC
380,00

Armoires H. 197,3 cm

- 4 tablettes

3 442 133 MH

300 + 6,00 EC
306,00

3 442 142 + décor + MH

550 + 8,00 EC
558,00

3 442 148 + décor + MH

435 + 6,70 EC
441,70

Portes mélamine

Sans porte

2 portes

1/2 portes - 1/2 bibliothèque

1/3 portes - 2/3 bibliothèque

Portes verre

2 portes verre émaillé

2 portes verre dépoli transparent

1/3 portes mélamine - 2/3 portes verre émaillé

1/3 portes mélamine - 2/3 portes verre dépoli

3 442 143 + col. + MH

370 + 3,30 EC
373,30

3 442 143 GA MH

445 + 3,30 EC
448,30

3 442 144 + col. + MH

515 + 6,00 EC
521,00

3 442 144 GA MH

620 + 6,00 EC
626,00

3 442 149 + décor + MH + col.

700 + 8,30 EC
708,30

3 442 149 + décor + MH GA

770 + 8,30 EC
778,30

Options pour rangements traditionnels




Dessus de finition mélamine

- Assorti aux plateaux.
- Ép. 25 mm, prof. 43,2 cm.

L. 80 cm 3 442 151 + décor

47 + 0,60 EC
47,60




Tablette mélamine supplémentaire

- Assortie aux finitions du corps de l'armoire.
- Ép. 19 mm.

L. 80 cm 3 442 221 MH

32 + 0,30 EC
32,30




Tablette métallique

- Finition gris anthracite.
- Pour dossiers suspendus.

L. 80 cm 3 442 222 SC

30 + 0,10 EC
30,10



Châssis télescopique

- Finition métallique noire.
- Extraction totale.

L. 80 cm 3 442 360 SG

160 + 0,15 EC
160,15



Kyos Evolution



esthétique...

- Piètements panneaux mélamine ép. 38 mm, chants ABS ép. 2 mm, habillés en partie supérieure d'une entretoise ABS gris aluminium, et en partie inférieure de patins métalliques gris aluminium.
- Piètements métalliques en aluminium extrudé de section carrée 80 x 80 mm.
- Vérins de réglage sur les 2 types de pieds.
- Voile de fond mélamine structurel pour les piètements panneaux ou traverse métallique pour les piètements métalliques, voiles de fond optionnels.
- Bureaux hauteur 74 cm.



dans nos usines



Table de bureau rectangulaire L. 200 cm sur piètements panneaux. Décor chêne royal brun. Siège Manhattan (voir p. 167).



et contemporaine

- Plateaux mélamine ép. 38 mm, chants ABS antichocs ép. 2 mm assortis au plateau.
- Fixation des piètements par inserts métalliques.
- Rangements Déco, traditionnels et tables de réunion assortis.



complète...

Dotée de plateaux de forte épaisseur, la gamme Kyos Evolution apporte au manager de grandes surfaces de travail et un aménagement aisé de son espace grâce aux différentes solutions de retours, mobiles ou suspendus.



et coordonnée

Adaptés à chaque style, les décors mélamine de Kyos Evolution sont déclinés sous toutes leurs formes pour offrir un environnement de travail harmonieux de l'espace réunion aux rangements Déco ou traditionnels.



Table de bureau rectangulaire L. 200 cm sur piétements métalliques avec retour porteur. Décor noyer ambré. Fauteuil Coach (voir p. 157). Fauteuils visiteurs Fever (voir p. 141). Table de conférence Modulo 7.0 (voir p. 108).

Tables de bureau rectangulaires ou arquées

Dimensions	Sur piétements panneaux	Sur piétements métalliques
	P. 90 cm L. 170 cm L. 200 cm	
	3 500 175 + décor + décor 620 + 7,66 EC 3 500 396 + décor + décor 720 + 8,45 EC	3 500 174 + décor + SA 650 + 5,02 EC 3 500 400 + décor + SA 750 + 5,63 EC
	P. 110 cm L. 200 cm	
	3 500 425 + décor + décor 750 + 9,06 EC	3 500 434 + décor + SA 780 + 6,16 EC

Tables de bureau rectangulaires ou arquées avec retour suspendu

- Le retour se positionne à gauche ou à droite du plan de travail.

Dimensions	Sur piétements panneaux	Sur piétements métalliques
	P. 90 cm L. 200 cm - retour à gauche - retour à droite L. 230 cm - retour à gauche - retour à droite	
	3 500 426 + décor + décor 965 + 10,91 EC 3 500 429 + décor + décor 965 + 10,91 EC 3 500 427 + décor + décor 1065 + 11,70 EC 3 500 430 + décor + décor 1065 + 11,70 EC	3 500 435 + décor + SA 995 + 7,74 EC 3 500 438 + décor + SA 995 + 7,74 EC 3 500 436 + décor + SA 1095 + 8,36 EC 3 500 439 + décor + SA 1095 + 8,36 EC
	P. 110 cm L. 230 cm - retour à gauche - retour à droite	
	3 500 428 + décor + décor 1095 + 12,32 EC 3 500 431 + décor + décor 1095 + 12,32 EC	3 500 437 + décor + SA 1125 + 8,89 EC 3 500 440 + décor + SA 1125 + 8,89 EC

Retours suspendus

Dimensions	Sur piétements panneaux	Sur piétements métalliques
	P. 60 cm L. 150 cm - retour à gauche - retour à droite	
	3 500 432 + décor + décor 370 + 3,26 EC 3 500 433 + décor + décor 370 + 3,26 EC	3 500 441 + décor + SA 380 + 2,73 EC 3 500 442 + décor + SA 380 + 2,73 EC

Tables de bureau retour porteur

- Tables de bureau sur piétements métalliques.
- Le retour se positionne à gauche ou à droite du plan de travail.

Dimensions	Retour débordant	Retour aligné
	P. 202 cm L. 210 cm L. 240 cm	
	3 500 232 + décor + SA 1385 + 12,06 EC 3 500 405 + décor + SA 1485 + 12,67 EC	3 500 223 + décor + SA 1385 + 12,06 EC 3 500 406 + décor + SA 1485 + 12,67 EC
	P. 222 cm L. 240 cm	
	3 500 443 + décor + SA 1515 + 13,20 EC	3 500 444 + décor + SA 1515 + 13,20 EC

RANGEMENTS DE PROXIMITÉ

Caissons mobiles

- Corps, façade et top mélamine.
- Ouverture sélective des tiroirs, glissières à billes, extraction à 100 %.
- Poignées métalliques gris aluminium.

- Tiroir pour dossiers suspendus équipé d'une 5^e roulette anti-basculement
- Plumier intégré.
- Serrure générale.



2 tiroirs	3 500 445 + décor + SB 350 + 2,60 EC
3 tiroirs	3 500 446 + décor + SB 350 + 2,90 EC

Retour mobile

- Top et socle mélamine ép. 38 mm, flancs et tablettes mélamine ép. 19 mm. Dos décor bois.

- Porte mélamine coulissante sur un rail métallique.
- Poignée métallique gris aluminium.



3 500 238 + décor + SB 900 + 7,39 EC

Décor mélamine (+ décor)



Finition métallique de piétements



Finition mélamine de corps d'armoires



Coloris de portes verre (+ col.)



Voiles de fond métalliques optionnels, voir p. 82.
Bureaux L. 170 cm 3 665 103 SA
Bureaux L. 200 cm 3 665 105 SA

Tables rondes, carrées, rectangles ou tonneau

- Sur 4 pieds métal carrés de section 60 x 60 mm ou sur pied central rond ø 89 mm.

Dimensions	Réunion ronde	Réunion carrée	Réunion rectangulaire	Réunion tonneau
	4 pieds			
	3 500 447 + décor + SA 755 + 4,22 EC	3 500 399 + décor + SA 539 + 4,22 EC	3 500 398 + décor + SA 659 + 5,28 EC	3 500 449 + décor + SA 765 + 5,72 EC
	Pied central			
	3 500 447 + décor + SA 755 + 4,22 EC	3 500 399 + décor + SA 539 + 4,22 EC	3 500 398 + décor + SA 659 + 5,28 EC	3 500 449 + décor + SA 765 + 5,72 EC
			3 500 448 + décor + SA 1410 + 8,10 EC	3 500 448 + décor + SA 1410 + 8,10 EC
				3 500 448 + décor + SA 1410 + 8,10 EC

BIBLIOTHÈQUES DÉCO

Armoires porte coulissante

- Corps mélamine ép. 38 mm, tablettes mélamine et flancs intermédiaires ép. 19 mm, décors assortis aux bureaux.
- Partie centrale équipée d'un dos décor bois, parties latérales en fond ouvert.
- Porte mélamine ou verre émaillé blanc, coulissante sur un rail métallique.
- Poignée métallique gris aluminium.
- Vérins de réglage.
- L. 200 x P. 46 cm.

Dimensions	Portes mélamine	Portes verre
	H. 83,6 cm	
	3 500 239 + décor + SB 1040 + 9,59 EC	3 500 500 + décor + GS 1295 + 10,12 EC
	H. 200 cm	
	3 500 240 + décor + SB 1970 + 18,04 EC	3 500 501 + décor + GS 2150 + 19,18 EC

RANGEMENTS TRADITIONNELS

Armoires portes battantes

- Corps et tablettes mélamine décor gris aluminium.
- Portes mélamine assorties aux bureaux.
- Portes verre trempé sécurit ép. 6 mm, 4 coloris au choix.
- Serrure 3 points pour les portes hautes, 1 point pour les portes moyennes et basses - pas de serrure sur les portes verre.
- L. 80 cm x P. 40,7 cm (sans porte) ou P. 42,6 cm.

Dimensions	Armoires H. 71 cm	Armoires H. 133,3 cm	Armoires H. 197,3 cm
	● 1 tablette	● 3 tablettes	● 4 tablettes
	Portes mélamine Sans porte 2 portes 4 portes Réfrigérateur - 2 portes 1/2 portes - 1/2 bibliothèque 1/3 portes - 2/3 bibliothèque 4 portes - bibliothèque centrale Penderie - 2 portes		
	3 500 074 MH 150 + 2,40 EC 3 500 093 + décor + MH 309 + 2,73 EC 3 500 090 + décor + MH 1159 3 500 096 + col. + MH 370 + 2,90 EC 3 500 096 GA MH 430 + 2,90 EC	3 500 075 MH 260 + 4,40 EC 3 500 094 + décor + MH 439 + 5,02 EC 3 500 103 + décor + MH 399 + 4,40 EC 3 500 097 + col. + MH 515 + 5,28 EC 3 500 097 GA MH 600 + 5,28 EC	3 500 076 MH 300 + 6,00 EC 3 500 095 + décor + MH 579 + 7,04 EC 3 500 101 + décor + MH 620 + 7,04 EC 3 500 104 + décor + MH 495 + 5,90 EC 3 500 502 + décor + MH 610 + 6,78 EC 3 500 089 + décor + MH 690 + 5,98 EC 3 500 105 + décor + MH + col. 680 + 7,30 EC 3 500 105 + décor + MH GA 745 + 7,30 EC

Options pour rangements traditionnels



Dessus de finition mélamine

- Assorti aux plateaux.
- Ép. 19 mm, prof. 43,2 cm.
- L. 80 cm 3 500 503 + décor **49** + 0,35 EC
- L. 160 cm 3 500 504 + décor **99** + 0,79 EC

Jeu de 2 flancs d'habillage

- Habillage ébénisterie ép. 38 mm.
- Pour l'équipement des flancs un top optionnel est nécessaire.
- H. 71 cm 3 500 404 + décor* **59** + 0,62 EC
- H. 133,3 cm 3 500 402 + décor* **99** + 1,23 EC
- H. 197,3 cm 3 500 403 + décor* **139** + 1,85 EC

* sur demande (délai 6 semaines)

Tablette mélamine supplémentaire

- Assortie au corps de l'armoire.
- Ép. 19 mm.
- L. 80 cm 3 500 086 MH **32** + 0,30 EC

Tablette métallique

- Finition gris anthracite.
- Pour dossiers suspendus.
- L. 80 cm 3 500 085 SC **30** + 0,08 EC

Châssis télescopique

- Finition métallique noire.
- Extraction totale.
- L. 80 cm 3 500 505 SG **160** + 0,26 EC



Oxford



originale...

- Piétements panneaux mélamine avec un retour asymétrique côté visiteur.
- Piétements métalliques elliptiques structurels.
- Poutre métallique structurelle en pieds panneaux.
- Voiles de fond placage traité ébénisterie optionnels.
- Vérins de réglage.
- Bureaux hauteur 73,50 cm.



Table de bureau cintrée L. 200 cm sur piétements panneaux avec voile de fond optionnel.
Décor noyer semi-mat. Siège Manhattan (voir p. 167).

et distinguée

- Plateaux ép. 29 mm placage traité ébénisterie, coins arrondis, chants droits ép. 2 mm assortis au plateau.
- Fixation des piétements par inserts métalliques.
- Rangements Déco, traditionnels et tables de réunion assortis.

Le placage ébénisterie est un matériau naturel qui peut présenter des variations de teinte et de veinage, liées en particulier au sens du fil du bois et à l'angle d'éclairage.

personnalisable

Les nombreux compléments d'Oxford apportent une solution complète et personnalisable au poste de travail : retour porteur ou suspendu, caisson ou retour mobiles, rangement Déco. Rangement harmonieux sans poignée grâce au système push&pull et au fil du bois à l'horizontal sur les façades ébénisterie.

Table de bureau cintrée L. 200 cm avec retour suspendu sur pieds elliptiques. Décor noyer semi-mat. Siège Trek (voir p. 165).
Table de réunion forme « goutte d'eau » avec fauteuils Fever (voir p. 169).



Tables de bureau cintrées




P. 85 cm
L. 160 cm
P. 90 cm
L. 180 cm
L. 200 cm



Sur pieds panneau
3 060 004 + décor + NX
3 060 005 + décor + NX
3 060 006 + décor + NX

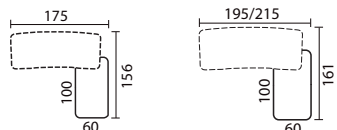
1230 +4,22 EC
1234,22
1335 +4,66 EC
1339,66
1440 +4,93 EC
1444,93

Sur pieds elliptiques
3 060 001 + décor + fin. 2
3 060 002 + décor + fin. 2
3 060 003 + décor + fin. 2



1250 +3,17 EC
1253,17
1355 +3,52 EC
1358,52
1395 +3,78 EC
1398,78

Retours suspendus



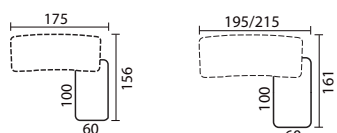
sur piétement panneau
L. 100 x P. 60 cm

Retour à gauche
3 060 173 + décor + NX



Retour à droite
3 060 171 + décor + NX

1060 +1,50 EC
1061,50



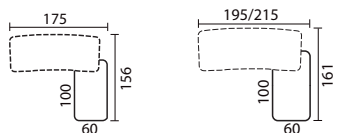
sur pieds elliptiques
L. 100 x P. 60 cm

3 060 172 + décor + fin. 2



3 060 170 + décor + fin. 2

940 +1,41 EC
941,41



sur caisson
L. 100 x P. 60 cm
2 tiroirs
3 tiroirs

3 060 248 + décor + fin. 1 + fin. 2
3 060 249 + décor + fin. 1 + fin. 2



3 060 246 + décor + fin. 1 + fin. 2 **1790** +2,99 EC
1792,99
3 060 247 + décor + fin. 1 + fin. 2 **1790** +2,82 EC
1792,82

Options : Voiles de fond ébénisterie

- Fixation au plateau par excentriques. Hauteur 29 cm.



Pour bureau L. 160 cm
Pour bureau L. 180 cm
Pour bureau L. 200 cm

3 060 033 + décor **310** +0,44 EC
310,44
3 060 034 + décor **340** +0,44 EC
340,44
3 060 035 + décor **370** +0,44 EC
370,44

RANGEMENTS DE PROXIMITÉ

Caissons mobiles

- Caisson mélamine, façade et top ébénisterie.
- Ouverture sélective des tiroirs.
- Tiroirs métal montés sur glissières à galets, extraction à 90 %.
- Tiroir pour dossiers suspendus équipé d'une 5^e roulette anti-basculement.
- Poignées métalliques gris aluminium ou noires.
- Plumier intégré.



750 +2,30 EC
752,30
750 +2,10 EC
752,10

Retour mobile

- Retour mélamine, façade et top ébénisterie.
- Caisson 2 tiroirs équipé d'un plumier, niche support UC.
- Ouverture sélective des tiroirs.
- Tiroirs métal montés sur glissières à galets, extraction à 90 %.
- Poignées métalliques gris aluminium ou noires.




1450 +5,20 EC
1455,20


Décor ébénisterie (+ décor)




Finition mélamine de piétements



Finitions métalliques de piétements (+ fin. 2)



Finition mélamine de caissons et de corps d'armoires rangement Déco (+ fin. 1)



Finitions mélamine de corps d'armoire rangement traditionnel (+ fin. 3)



Coloris de portes verre (+ col.)



Tables goutte d'eau ou cylindrique



Sur pieds elliptiques

Réunion goutte d'eau
● Capacité de 3 personnes.
3 060 064 + décor + fin. 2



1235 +2,29 EC
1237,29

Réunion cylindrique
● Capacité de 8 à 10 personnes.
3 060 063 + décor + fin. 2



1550 +4,66 EC
1554,66

RANGEMENTS DÉCO

Armoires portes battantes

- Corps mélamine ép. 20 mm et tablettes mélamine ép. 28 mm, 2 finitions au choix.
- Niche centrale ouverte ou trappe mélamine ouverture type secrétaire, poignées aluminium en partie haute, 2 finitions au choix.

- Portes finition ébénisterie assorties aux bureaux, ouverture par système push & pull, sens fil du bois horizontal.
- Top ébénisterie ép. 20 mm intégré aux armoires.
- Vérins de réglage.
- L. 100 x P. 46 cm.

Armoire H. 83.5 cm

● 1 tablette
2 portes bois 3 060 085 + décor + fin. 1



995 +4,40 EC
999,40

Armoires H. 115.7 cm

● 2 tablettes
2 portes bois partie haute ouverte 3 060 086 + décor + fin. 1 **1120** +6,10 EC
1126,10
2 portes bois partie haute 3 060 089 + décor + fin. 1 **1280** +6,60 EC
1286,60



Armoires H. 191.7 cm

● 4 tablettes
4 portes bois partie centrale ouverte 3 060 087 + décor + fin. 1 **1770** +9,90 EC
1779,90
4 portes bois partie centrale équipée d'une trappe 3 060 088 + décor + fin. 1 **2090** +10,40 EC
2100,40



Option

Tablette mélamine supplémentaire

3 060 083 + fin. 1

45 +0,90 EC
45,90

RANGEMENTS TRADITIONNELS

Armoires portes battantes

- Corps et tablettes mélamine, 2 finitions au choix.
- Portes ébénisterie assorties aux bureaux.
- Portes verre trempé sécurité émaillé ép. 4 mm habillées d'un cadre aluminium, 2 coloris au choix.


- Serrure 1 point pour les portes moyennes et basses - pas de serrure sur les portes verre.
- L. 80 x P. 40,7 cm (sans porte) ou P. 42,6 cm.

Portes ébénisterie

Sans porte 3 060 102 + fin. 3 **150** +2,40 EC
152,40
2 portes 3 060 121 + décor + fin. 3 **640** +3,20 EC
643,20
4 portes —
Réfrigérateur - 2 portes 3 060 103 + décor + fin. 3 **1370** —
1/2 portes - 1/2 bibliothèque —
1/3 portes - 2/3 bibliothèque —
Penderie - 4 portes —

Portes verre émaillé

2 portes 3 060 123 + col. + fin. 3 **970** +3,10 EC
973,10
4 portes —
1/3 portes ébénisterie - 2/3 portes verre —



Armoires H. 71 cm

● 1 tablette



Armoires H. 133,3 cm

● 3 tablettes



Armoires H. 197,3 cm

● 4 tablettes

3 060 101 + fin. 3 **300** +6,00 EC
306,00
3 060 124 + décor + fin. 3 **1500** +8,10 EC
1508,10
3 060 126 + décor + fin. 3 **835** +5,10 EC
740,10
3 060 127 + décor + fin. 3 **1070** +6,70 EC
1076,70
3 060 118 + décor + fin. 3 **1450** +8,40 EC
1458,40
3 060 125 + col. + fin. 3 **2220** +7,80 EC
2227,80
3 060 139 + décor + fin. 3 + col. **1840** +7,90 EC
1847,90

Options pour rangements traditionnels



Dessus de finition ébénisterie

● Assorti aux plateaux.
● Ép. 20 mm, prof. 43,2 cm.
L. 80 cm 3 060 079 + décor **225** +0,50 EC
225,50
L. 160 cm 3 060 077 + décor **395** +0,90 EC
395,90

Habillage ébénisterie (sur demande délai 5 à 6 semaines)

● Jeu de 2 flancs, ép. 20 mm.
● Pour l'équipement des flancs un top optionnel est nécessaire.
H. 71 cm 3 060 082 + décor **355** +0,40 EC
355,40
H. 133,3 cm 3 060 080 + décor **530** +0,70 EC
530,70
H. 197,3 cm 3 060 081 + décor **790** +1,10 EC
791,10

Tablette mélamine supplémentaire

● Assortie aux finitions du corps de l'armoire.
● Ép. 19 mm.
L. 80 cm 3 060 084 + fin. 3 **32** +0,30 EC
32,30

Tablette métallique

● Finition gris anthracite.
● Pour dossiers suspendus.

L. 80 cm 3 060 256 SC **30** +0,10 EC
30,10

Châssis télescopique

● Finition métallique noire.
● Extraction totale.
L. 80 cm 3 060 257 SG **160** +0,15 EC
160,15



Master



naturelle...

- Piétements panneaux ép. 40 mm placage bois massif traité ébénisterie.
- Incrustation métallique gris aluminium en partie haute des piétements.
- Habillage en partie basse des piétements par deux patins métalliques finition gris aluminium.
- Voile de fond structurel ép. 40 mm assorti au plateau avec habillage métal gris aluminium en partie basse.
- Vérins de réglage.
- Bureaux hauteur 75 cm.



Table de bureau rectangulaire L. 180 cm avec retour rectangulaire sur pied panneau. Décor merisier clair. Siège Manhattan (voir p. 167).

et généreuse

- Plateaux ép. 40 mm placage bois massif traité ébénisterie, chants ébénisterie ép. 2 mm assortis au plateau.
- Fixation des piétements et des voiles de fond au plateau par inserts métalliques.
- Rangements et tables de réunion assortis.

Le placage ébénisterie est un matériau naturel qui peut présenter des variations de teinte et de veinage, liées en particulier au sens du fil du bois et à l'angle d'éclairage.



élégante...

Conçue à partir de matériaux nobles, Master offre un cadre de travail élégant grâce à ses plateaux ébénisterie de forte épaisseur. Les finitions métalliques gris aluminium lui confèrent finesse et raffinement.



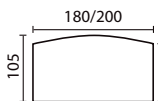
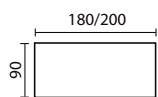
et harmonieuse

Pour apporter un maximum de confort au manager, les caissons et armoires Master sont dotés de poignées encastrées gris aluminium, assorties aux incrustations métalliques des bureaux.



Table de bureau arquée L. 200 cm et table ronde. Décor étimoé.
Fauteuil Élégance (voir p. 166). Fauteuils visiteurs Bip (voir p. 139).

Tables de bureau rectangulaires ou arquées



L. 180 cm
L. 200 cm



Rectangulaires P. 90 cm

3 603 025 + décor + SB
3 603 026 + décor + SB

1495 + 6,25 EC
1501,25
1595 + 6,69 EC
1601,69



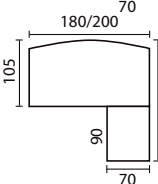
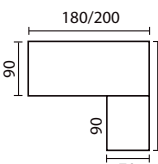
Arquées P. 105 cm

3 603 027 + décor + SB
3 603 028 + décor + SB

1600 + 6,51 EC
1606,51
1700 + 6,95 EC
1706,95

Tables de bureau rectangulaires ou arquées avec retour suspendu

- Le retour se positionne à gauche ou à droite du plan de travail.
- Le caisson 2 tiroirs est composé d'un tiroir plat et d'un tiroir pour dossiers suspendus.



Sur pied panneau P. 70 cm
L. 180 cm
L. 200 cm



Rectangulaires P. 90 cm

3 603 066 + décor + SB
3 603 067 + décor + SB

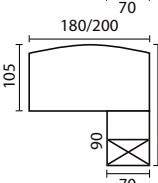
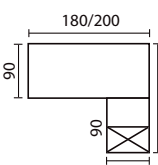
2155 + 8,67 EC
2163,67
2255 + 9,09 EC
2264,09



Arquées P. 105 cm

3 603 072 + décor + SB
3 603 073 + décor + SB

2260 + 8,93 EC
2268,93
2360 + 9,39 EC
2369,39



Sur caisson P. 70 cm
2 tiroirs - L. 180 cm
L. 200 cm
3 tiroirs - L. 180 cm
L. 200 cm



3 603 068 + décor + SB
3 603 069 + décor + SB
3 603 070 + décor + SB
3 603 071 + décor + SB

2780 + 10,81 EC
2790,81
2880 + 11,24 EC
2891,24
2780 + 10,81 EC
2790,81
2880 + 11,24 EC
2891,24

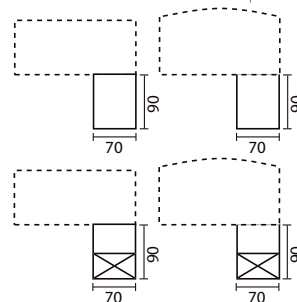


3 603 074 + décor + SB
3 603 075 + décor + SB
3 603 076 + décor + SB
3 603 077 + décor + SB

2885 + 11,09 EC
2896,09
2985 + 11,53 EC
2996,53
2885 + 11,09 EC
2896,09
2985 + 11,53 EC
2996,53

Retours suspendus

- Se fixent à gauche ou à droite des tables de bureau rectangulaires et arquées.
- Le caisson 2 tiroirs est composé d'un tiroir plat et d'un tiroir pour dossiers suspendus.



Sur pied panneau P. 70 cm
L. 90 cm 3 603 031 + décor + SB

775 + 2,46 EC
777,46




Sur caisson P. 70 cm
2 tiroirs 3 603 032 + décor + SB
3 tiroirs 3 603 064 + décor + SB

1430 + 4,58 EC
1434,58
1430 + 4,58 EC
1434,58

Décoris ébénisterie (+ décor)




Finitions métalliques de piétements (+ fin.)



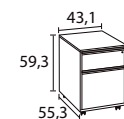
*uniquement pour l'espace réunion

Finitions mélamine de corps d'armoires (+ fin.)



Caissons mobiles ébénisterie

- Corps, façade et top ébénisterie.
- Poignées métalliques encastrées.
- Plumier intégré.
- Serrure générale.



Caisson 2 tiroirs
3 603 029 + décor + SB

875 + 3,50 EC
878,50



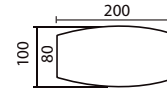
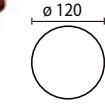
Caisson 3 tiroirs
3 603 030 + décor + SB

875 + 2,90 EC
877,90

ESPACE RÉUNION

Tables ronde ou tonneau

- Pied central rond ø 89 mm.



Sur pied central rond

Réunion ronde

3 603 033 + décor + fin.

1020 + 3,87 EC
1023,87

Réunion tonneau



3 603 034 + décor + fin.

1535 + 6,95 EC
1541,95

RANGEMENTS TRADITIONNELS

Armoires portes battantes

- Corps et tablettes mélamine, 2 finitions au choix.
- Portes ébénisterie assorties aux bureaux.
- Poignées métalliques encastrées.
- Serrure 1 point pour les portes moyennes et basses.
- L. 80 cm x P. 40,7 cm (sans porte) ou P. 42,6 cm.



Portes ébénisterie

Sans porte
2 portes
4 portes
Réfrigérateur - 2 portes
1/2 portes - 1/2 bibliothèque
1/3 portes - 2/3 bibliothèque
Penderie - 4 portes

Armoires H. 71 cm

- 1 tablette
- 3 603 035 + fin. **150** + 2,40 EC
152,40
- 3 603 036 + décor + fin. **640** + 3,30 EC
643,30
- 3 603 038 + décor + fin. **1370** —

Armoires H. 133,3 cm

- 3 tablettes
- 3 603 040 + fin. **260** + 4,40 EC
264,40
- 3 603 041 + décor + fin. **965** + 5,90 EC
970,90
- 3 603 065 + décor + fin. **835** + 5,20 EC
840,20

Armoires H. 197,3 cm

- 4 tablettes
- 3 603 044 + fin. **300** + 6,00 EC
306,00
- 3 603 045 + décor + fin. **1500** + 8,40 EC
1508,40
- 3 603 048 + décor + fin. **1070** + 6,90 EC
1076,90
- 3 603 049 + décor + fin. **1450** + 8,80 EC
1458,80

Options pour rangements traditionnels

Dessus de finition ébénisterie

- Assorti aux plateaux.
- Ép. 40 mm, prof. 43,2 cm.
- L. 80 cm 3 603 062 + décor **225** + 0,80 EC
225,80
- L. 160 cm 3 603 063 + décor **395** + 1,50 EC
396,50

Habillage ébénisterie

- (sur demande délai 5 à 6 semaines)
- Jeu de 2 flancs, ép. 19 mm.
 - Pour l'équipement des flancs un top optionnel est nécessaire.
 - H. 71 cm 3 603 059 + décor **355** + 0,80 EC
355,80
 - H. 133,3 cm 3 603 060 + décor **530** + 1,50 EC
531,50
 - H. 197,3 cm 3 603 061 + décor **790** + 2,30 EC
792,30

Tablette mélamine supplémentaire

- Assortie aux finitions du corps de l'armoire.
- Ép. 19 mm.
- L. 80 cm 3 603 057 + fin. **32** + 0,30 EC
32,30

Tablette métallique


- Finition gris anthracite.
- Pour dossiers suspendus.
- L. 80 cm 3 603 058 SC **30** + 0,10 EC
30,10

Châssis télescopique

- Finition métallique noire.
- Extraction totale.
- L. 80 cm 3 603 056 SG **160** + 0,15 EC
160,15



Modulo 7.0



personnalisable...

3 types de piétements :

- Piétements panneaux mélamine ou ébénisterie assortis aux plateaux des offres **Business, Privilège et Prestige**.
- Piétements platine structurelle métal ronds \varnothing 70 mm.
- Piétements platine structurelle métal carrés 60 x 60 mm.
- Nombreuses configurations possibles grâce aux piétements partagés panneaux ou métal.
- Vérins de réglage sur tous les types de piétements.



décors mélamine dans nos usines
décors mélamine
décors ébénisterie



Table de réunion ronde L. 270 x P. 270 cm sur piétements métalliques ronds, décor chêne royal brun. Capacité 12 personnes. Fauteuils Fever (voir p. 141).

et flexible

3 types de plateaux déclinés en 8 formes :

- **Offre Business** : plateaux mélamine ép. 30 mm assortis aux décors des gammes aménagement, chants ABS ép. 2 mm.
- **Offre Privilège** : plateaux mélamine ép. 38 mm assortis à certains décors des gammes direction Rio, Moka et Kyos Evolution, chants ABS ép. 2 mm.
- **Offre Prestige** : plateaux placage traité ébénisterie ép. 29 mm assortis aux décors de la gamme direction Oxford, chants droits ép. 2 mm.

Le placage ébénisterie est un matériau naturel qui peut présenter des variations de teinte et de veinage, liées en particulier au sens du fil du bois et à l'angle d'éclairage.



et connectée

Les tables elliptiques peuvent être équipées d'une goulotte d'électrification centrale avec top access amovible pour le dégagement des câbles et le stockage des boîtiers prises.
Des boîtiers prises pivotants encastrables sont disponibles sur demande pour une connexion directe des outils multimédia.



illimitée...

Modulo 7.0 offre une infinité de solutions d'aménagement pour votre espace réunion grâce à ses 8 formes de plateaux juxtaposables à volonté.



*Table de réunion elliptique
L. 460 x P. 170 cm sur piétements
panneaux. Décor noyer ambré.
Capacité 14 personnes. Fauteuils
visiteurs Trek (voir p.165).*

Accessoires de réunion



10 Laqués
25 Émaillés

Tableaux laqués, émaillés ou liège

- Fixation verticale ou horizontale (visserie fournie).
- Cadre en aluminium anodisé.
- Surface en liège naturel aggloméré, épaisseur totale du tableau 12 mm.
- Tableaux blancs en tôle d'acier laquée ou émaillée.
- Surface magnétique et effaçable à sec.
- Auget fourni (uniquement pour les tableaux blancs).

Laqués

60 x 90 cm	6 386 110
90 x 120 cm	6 386 111
90 x 180 cm	6 386 112

Émaillés

60 x 90 cm	6 386 096
90 x 120 cm	6 386 093
90 x 180 cm	6 386 094
120 x 180 cm	6 386 095

Liège

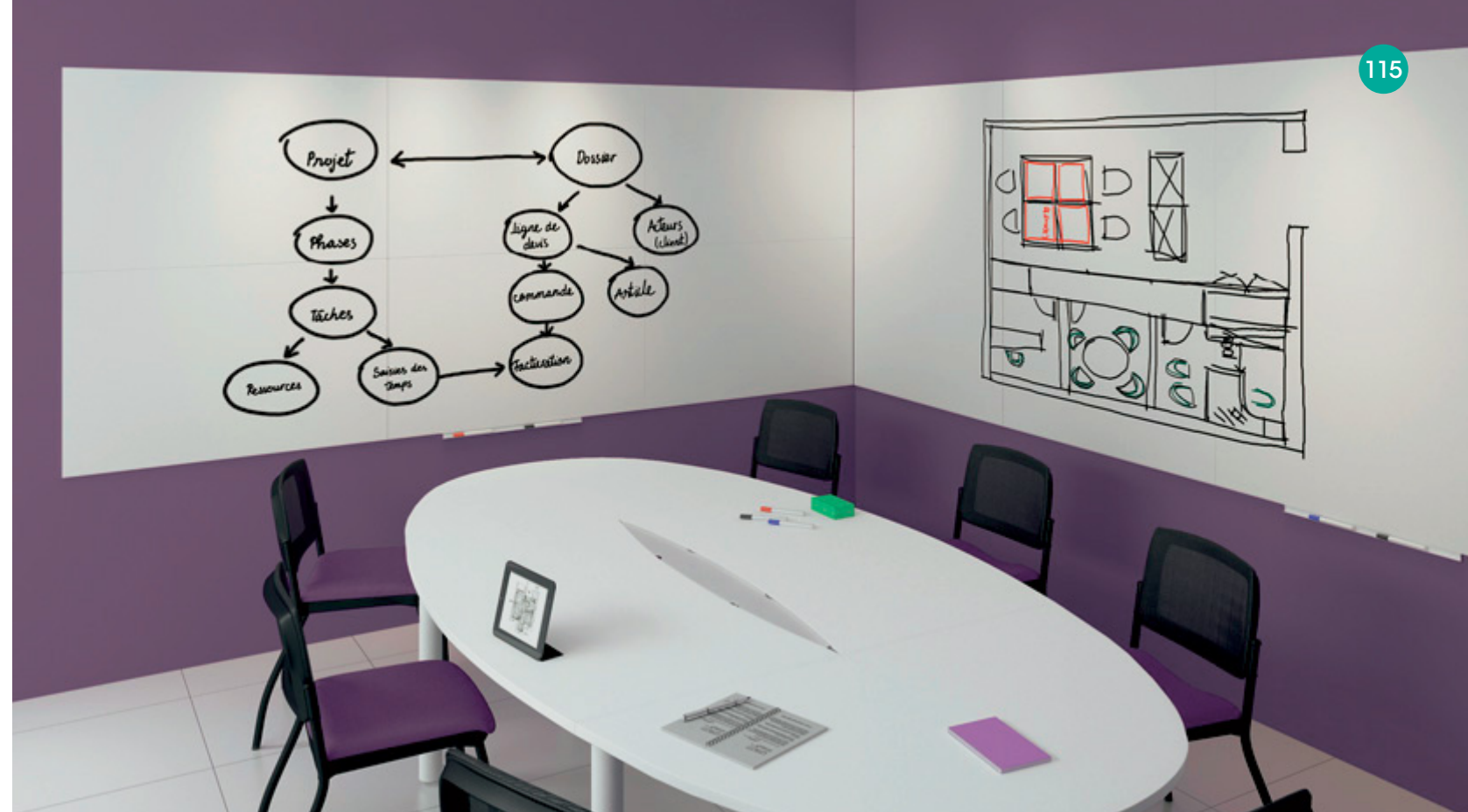
60 x 90 cm	6 386 082
90 x 120 cm	6 386 083
90 x 180 cm	6 386 084

Prix publics en € HT

60	+ 0,26 EC 60,26
95	+ 0,49 EC 95,49
140	+ 0,72 EC 140,72

95	+ 0,32 EC 95,32
160	+ 0,61 EC 160,61
220	+ 0,91 EC 220,91
315	+ 1,19 EC 316,19

41	+ 0,18 EC 41,18
65	+ 0,32 EC 65,32
99	+ 0,50 EC 99,50



10 Laqués



Tableau Still

- Tableaux blancs en tôle d'acier laquée.
- Surface magnétique et effaçable à sec.
- Tableau sans cadre pour un assemblage « à l'infini » sans contrainte. Ce concept permet la création de grands espaces ou de laisser libre cours à sa créativité.
- Fixation simple par 4 plots magnétiques à fixer au mur (visserie fournie).
- Fixation verticale ou horizontale.
- Auget fourni.

75 x 115 cm	6 386 109
-------------	-----------

149	+ 0,26 EC 149,26
------------	---------------------



5 mobile

Chevalet fixe ou mobile

- Fond magnétique en tôle laquée.
- Utilisation avec marqueur effaçable à sec ou bloc papier.
- Auget intégré.
- Dim. tableau : H. 104 x L. 68 cm.
- Chevalet fixe réglable en hauteur (hauteur mini : 110 cm/ hauteur maxi : 195 cm).
- Chevalet mobile (5 roulettes avec freins) non réglable en hauteur - Hauteur totale : 1 m 86.

Prix publics en € HT

Fixe	6 386 117	110	+ 0,67 EC 110,67
Mobile	6 386 118	215	+ 0,99 EC 215,99



Finitions (+ fin.) sur stock



Tableau verre coloré

- En verre trempé de 4 mm d'épaisseur.
- Surface magnétique et effaçable à sec.
- Visserie fournie avec le tableau.
- Livré avec 2 aimants.
- Kit accessoires vendu p. 115.

48 x 48 cm	6 386 008 + fin
------------	-----------------

69	+ 1,12 EC 70,12
-----------	--------------------

Option

Feutre blanc

- pour tableaux en verre coloré

6 386 115

5



Options

Kit accessoires

- 4 marqueurs (noir, bleu, vert et rouge) + 6 aimants + 1 brosse magnétique + 125 ml de produit nettoyant.

6 386 116

23

Recharge papier

- Lot de 5 recharges de 50 feuilles de papier blanc.
- Format 100 x 65 cm.

6 386 114

49 + 0,97 EC
49,97



Tables polyvalentes

incontournables

- Plateaux mélamine ép. 19 mm, chants droits ABS ép. 2 mm.
- Cadre porteur métallique tube 40 x 20 mm gris anthracite.
- Piétements métalliques tubes carrés 30 x 30 mm.
- Vérins de réglage.
- Tables H. 73,5 cm.

Tables rectangulaires

L. 120 x P. 60 cm	6 298 013 + décor + fin.	125	+1,41 EC 126,41
L. 140 x P. 70 cm	6 298 017 + décor + fin.	170	+1,76 EC 171,76
L. 160 x P. 80 cm	6 298 021 + décor + fin.	199	+2,11 EC 201,11
L. 180 x P. 80 cm	6 298 024 + décor + fin.	220	+2,29 EC 222,29

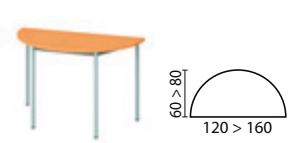
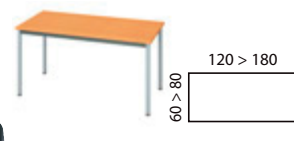
Tables 1/2 lune

L. 120 x P. 60 cm	6 298 001 + décor + fin.	165	+1,23 EC 166,23
L. 140 x P. 70 cm	6 298 005 + décor + fin.	185	+1,41 EC 186,41
L. 160 x P. 80 cm	6 298 009 + décor + fin.	220	+1,85 EC 221,85


Tables trapézoïdales

L. 120 x P. 60 cm	6 298 025 + décor + fin.	140	+1,06 EC 141,06
L. 140 x P. 70 cm	6 298 029 + décor + fin.	170	+1,32 EC 171,32


Prix publics en € HT



Décor mélamine (+ décor)



Finitions de piétements (+ fin.)



Tables à dégagement latéral

- Plateaux mélamine ép. 25 mm, chants droits ABS ép. 2 mm.
- Poutre tubulaire métallique fixe tube section 40 x 20 mm.
- Piétements métalliques à dégagement latéral en tube ø 30 mm.
- Piétement central tube rond ø 80 mm et embase 4 branches en tube rond ø 35 mm pour les tables rondes.
- Vérins de réglage.
- Tables H. 73,5 cm.



Tables rectangulaires

L. 80 x P. 80 cm	6 606 001 + décor + SA	265	+1,76 EC 266,76
L. 120 x P. 80 cm	6 606 002 + décor + SA	285	+2,38 EC 287,38
L. 140 x P. 80 cm	6 606 003 + décor + SA	300	+2,64 EC 302,64
L. 160 x P. 80 cm	6 606 004 + décor + SA	320	+2,90 EC 322,90
L. 180 x P. 80 cm	6 606 005 + décor + SA	340	+3,17 EC 343,17

Angle 90° (non modulaire)

L. 80 x P. 80 cm	6 606 019 + décor	180	+0,88 EC 180,88
------------------	-------------------	------------	--------------------

Table 1/2 lune (non modulaire)

L. 165 x P. 60 cm	6 606 009 + décor + SA	340	+1,67 EC 341,67
-------------------	------------------------	------------	--------------------

Réunion debout

L. 120 x P. 60 x H. 110 cm	6 606 010 + décor + SA	425	+2,29 EC 427,29
----------------------------	------------------------	------------	--------------------

Tables rondes

ø 100 cm	6 606 006 + décor + SA	325	+1,85 EC 326,85
ø 120 cm	6 606 007 + décor + SA	335	+2,29 EC 337,29

Prix publics en € HT



Décor mélamine (+ décor)



Finition de piétements





Tables modulaires

- Plateau mélamine ép. 25 mm haute densité, contrebalancé, chants droits anti-chocs ABS ép. 2 mm assortis au plateau.
- 2 types de piétements selon les modèles : pied tube rond Ø 60 mm (fixe ou réglable en hauteur) ou pied central fixe.
- Les configurations sur pieds tube permettent la gestion de structure partagée. L'élément départ est sur 4 pieds tube, le suivant sur 2 pieds tube.
- Tables H. 73,5 cm.

économiques



Tables carrées 120 x 120 cm

- Sur 4 pieds tube ronds Ø 60 mm fixes
- Sur 4 pieds tube ronds Ø 60 mm réglables en hauteur
- Sur piétement central fixe

Éléments départs

- 6 238 121 + décor + fin.
- 6 238 061 + décor + fin.
- 6 238 130 + décor + fin.

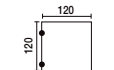


370 + 2,82 EC
372,82
415 + 3,17 EC
418,17
595 + 3,87 EC
598,87

Éléments suivants

6 413 043 + décor + fin.

Prix publics en € HT



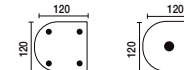
295 + 2,46 EC
297,46

Tables 1/2 lune 120 x 120 cm

- Sur 4 pieds tube ronds Ø 60 mm fixes
- Sur 4 pieds tube ronds Ø 60 mm réglables en hauteur
- Sur piétement central fixe

Éléments départs

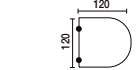
- 6 413 045 + décor + fin.
- 6 413 047 + décor + fin.
- 6 413 046 + décor + fin.



430 + 2,55 EC
432,55
475 + 2,99 EC
477,99
640 + 3,61 EC
643,61

Éléments suivants

6 413 044 + décor + fin.



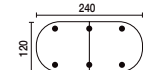
355 + 2,29 EC
357,29

Tables de conférence ovales

Sur pieds tube ronds Ø 60 mm fixes

Ensemble de 2 éléments

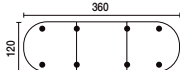
6 413 041 + décor + fin.



785 + 4,84 EC
789,84

Ensemble de 3 éléments

6 413 042 + décor + fin.




1080 + 7,30 EC
1087,30

Décor mélamine (+ décor)



Finitions de piétements (+ fin.)



Tables individuelles



- Plateau mélamine haute densité, contrebalancé dans le décor. Chants ABS ép. 2 mm, assortis au plateau. - Ep. 25 mm avec 7 décors au choix ou - Ep. 38 mm avec 3 décors au choix.
- Plateau verre trempé sécurité émaillé ép. 8 mm (Ø 100 cm) ou ép. 12 mm (Ø 120 cm).
- 3 types de piétement selon modèles : - Piétement tube rond Ø 60 mm fixe ou réglable en hauteur, ou Ø 80 mm fixe pour les tables tonneau. - Piétement arche Conect fixe. - Piétement central fixe rond Ø 89 mm ou carré 80 x 80 mm.
- Tables ép. 25 mm H. 73,5 cm, tables ép. 38 mm H. 74,8 cm, tables verre H. 72,2 cm.

assorties aux bureaux



Tables rondes

Ø 100 cm - plateau mélamine ép. 25 mm

- Sur 4 pieds tube ronds Ø 60 mm fixes
- Sur 4 pieds tube ronds Ø 60 mm réglables en hauteur
- Sur piétement central fixe rond
- Sur piétement central fixe carré

6 238 119 + décor + fin. **295** + 1,76 EC
296,76
6 238 037 + décor + fin. **360** + 2,20 EC
362,20
6 238 128 + décor + fin. **395** + 2,82 EC
397,82
6 238 250 + décor + SA ou SO **475** + 3,52 EC
478,52

Ø 100 cm - plateau verre ép. 8 mm

- Sur piétement central fixe carré
- Sur 4 pieds tube ronds Ø 60 mm fixes
- Sur 4 pieds tube ronds Ø 60 mm réglables en hauteur
- Sur piétement central fixe rond

6 238 251 + col. + SA ou SO **790** + 4,14 EC
794,14
6 238 120 + décor + fin. **300** + 2,29 EC
302,29
6 238 043 + décor + fin. **365** + 2,64 EC
367,64
6 238 129 + décor + fin. **400** + 3,34 EC
403,34

Ø 120 cm - plateau mélamine ép. 38 mm

- Sur piétement central fixe rond

6 238 136 + décor + fin. **755** + 4,22 EC
759,22

Ø 120 cm - plateau verre ép. 12 mm

- Sur piétement central fixe rond

6 238 252 + col. + SA **1290** + 4,93 EC
1294,93



Décor mélamine (+ décor)



Plateaux ép. 38 mm sur stock



Coloris verre (+ col.) table Ø 100 cm sur stock

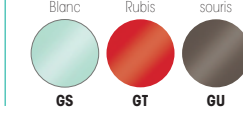




table Ø 120 cm sur stock




Finitions de piétements selon modèles (+ fin.) sur stock



Tables pliantes



robustes



- Plateaux mélamine haute densité ép. 25 mm, contrebalancés dans le décor. Chants antichocs en PVC noir.
- Piétements métalliques ronds chromés ø 30 mm.
- Embouts noirs de protection pour l'empilage des tables.
- Tables juxtaposables et empilables.
- Tables H. 72 cm.

Tables rectangulaires

Modulaires		Prix publics en € HT	
120 > 160	L. 120 x P. 80 cm	6 275 032 + décor + SQ	330 + 1,58 EC 331,58
	L. 140 x P. 70 cm	6 275 033 + décor + SQ	355 + 1,67 EC 356,67
	L. 160 x P. 80 cm	6 275 036 + décor + SQ	385 + 2,11 EC 387,11

Tables 1/2 lune

A assembler à 2 tables rectangulaires, non modulaires		Prix publics en € HT	
140/160	L. 140 x P. 70 cm	6 275 027 + décor + SQ	295 + 1,50 EC 296,50
	L. 160 x P. 80 cm	6 275 030 + décor + SQ	330 + 1,94 EC 331,94

Tables pliantes économiques

- Plateaux mélamine ép. 18 mm, chants droits ABS ép. 3 mm assortis au plateau.
- Double barre de renfort en acier sous le plateau.
- Piétement arqué finition noire, hauteur arche 38 cm pour tables L. 120 cm et 15,5 cm pour tables L. 160 cm.
- Tables H. 73 cm.

120/160	L. 120 x P. 80 cm	6 337 020 GR SG	180 + 1,72 EC 181,72
	L. 160 x P. 80 cm	6 337 021 GR SG	225 + 2,16 EC 227,16

Chariot de transport et de stockage

- Capacité 10 tables pliantes, 20 chaises collectivité ou 26 chaises pliantes.
- Structure métallique tubulaire finition noire.
- Sangle incluse pour le maintien des chaises pliantes.
- Dim. utile du cadre 160 x 70 cm.

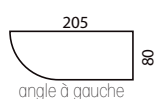
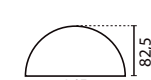
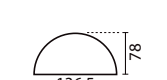
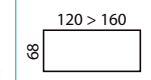
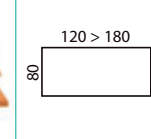
Chariot*	6 275 044 SC	405
----------	--------------	------------

* Sur demande (délai 5 à 6 semaines)



Tables abattantes modulaires

- Plateaux mélamine haute densité, ép. 25 mm, contrebalancés dans le décor. Chants ABS antichocs ép. 2 cm assortis au plateau.
- Juxtaposition parfaite des tables entre elles par platines métalliques de raccordement.
- Assemblage rapide et sans outil par boutons moletés.
- Tables H. 73,5 cm.



Tables rectangulaires

P. 80 cm		Prix publics en € HT	
L. 120 cm*	6 421 053 + décor + fin.	405	+ 2,38 EC 407,38
L. 140 cm	6 421 050 + décor + fin.	425	+ 2,64 EC 427,64
L. 160 cm	6 421 051 + décor + fin.	445	+ 2,99 EC 447,99
L. 180 cm*	6 421 054 + décor + fin.	465	+ 3,26 EC 468,26

P. 68 cm		Prix publics en € HT	
L. 120 cm*	6 421 055 + décor + fin.	415	+ 2,20 EC 417,20
L. 140 cm*	6 421 056 + décor + fin.	435	+ 2,46 EC 437,46
L. 160 cm*	6 421 057 + décor + fin.	455	+ 2,64 EC 457,64

Tables 1/2 lune

L. 165 x P. 82,5 cm	6 421 052 + décor + fin.	499	+ 2,29 EC 501,29
L. 136 x P. 78 cm*	6 421 058 + décor + fin.	479	+ 2,11 EC 481,11

Tables rectangulaires avec angle 90° intégré

L. 205 x P. 80 cm - angle à gauche	6 421 060 + décor + fin.	515	+ 3,26 EC 518,26
L. 205 x P. 80 cm - angle à droite	6 421 059 + décor + fin.	515	+ 3,26 EC 518,26

* sur demande (délai 5 à 6 semaines)





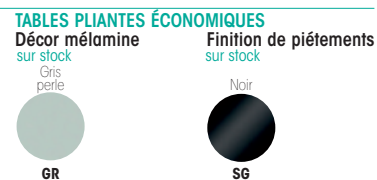
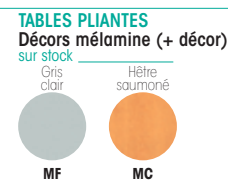
Pratique et modulaire
Déplacement facile grâce aux 4 roulettes ø 75 mm, à rotation à 360° dont 2 avec freins.



Mécanisme simple
Structure poutre en tube carré 40 x 40 mm assemblée à 2 consoles pivots métalliques, assurant le maintien et le pivotement du plateau.



Manipulation rapide et sécurisée
Verrouillage/déverrouillage par pression manuelle via la barre métal ronde ø 20 mm positionnée sur l'avant du plateau. Clipsage de sécurité du plateau en position de travail ou basculée.



Tables de restauration



Tables rectangulaires

- Plateau mélamine ép. 25 mm, hauteur 73,5 cm.
- Plateau rectangulaire P. 80 cm.
- Piétements rectangulaires finition gris aluminium.

L. 120 cm	6 444 017 + décor + SA	345	+ 2,64 EC 347,64
L. 140 cm	6 444 002 + décor + SA	355	+ 2,90 EC 357,90
L. 160 cm	6 444 018 + décor + SA	365	+ 3,08 EC 368,08

Prix publics en € HT



Tables snack carrées

- Plateau mélamine ép. 25 mm.
- Plateau carré dim. 80 x 80 cm.
- Piétement carré finition gris aluminium.

H. 73,5 cm	6 444 003 + décor + SA	285	+ 3,34 EC 288,34
H. 105 cm	6 444 004 + décor + SA	310	+ 3,34 EC 313,34



Tables rondes

- Plateau mélamine ép. 25 mm, hauteur 73,5 cm.
- Piétement rond finition gris aluminium.

Ø 100 cm	6 488 035 + décor + SA	395	+ 2,82 EC 397,82
Ø 120 cm	6 488 036 + décor + SA	400	+ 3,34 EC 403,34



Tables snack rondes

- Plateau mélamine ép. 25 mm Ø 60 cm.
- Piétement rond finition gris aluminium.

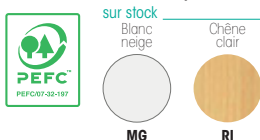
H. 72 cm	6 488 005 + décor + SB	400	+ 1,76 EC 401,76
H. 106 cm	6 488 003 + décor + SB	410	+ 1,85 EC 411,85

- Plateau verre blanc ép. 10 mm Ø 60 cm.
- Piétement rond finition gris aluminium.

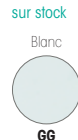
H. 72 cm	6 488 006 GG SB	410	+ 1,76 EC 411,76
H. 106 cm	6 488 003 GG SB	420	+ 1,85 EC 421,85



Décor de plateaux mélamine (+ décor)



Décor de plateaux verre



Spoon laquée



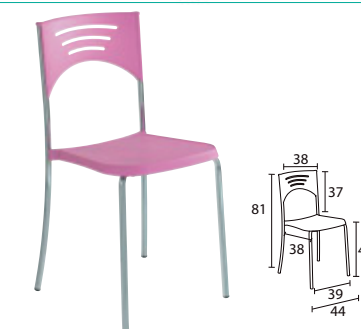
- Structure finition chromée.
- Coque assise/dossier en chêne clair, laqué blanc ou blanc/rouge.
- Hauteurs d'assise : chaise : 47 cm ; tabouret 4 pieds : 74 cm ; tabouret lift : 53 à 79 cm (course 26 cm).

Vendu uniquement par lot de 2 de même coloris

		Chêne clair		Laqué	
Chaises					
Le lot de 2	6 451 001 + col. + SQ	278	+ 0,77 EC 278,77	318	+ 0,77 EC 318,77
		Soit prix unitaire : 139		159	
Tabourets 4 pieds					
Le lot de 2	6 451 002 + col. + SQ	338	+ 0,95 EC 338,95	378	+ 0,95 EC 378,95
		Soit prix unitaire : 169		189	
Tabourets lift					
Le lot de 2	6 451 003 + col. + SQ	790	+ 1,72 EC 791,72	840	+ 1,72 EC 841,72
		Soit prix unitaire : 395		420	

Prix publics en € HT

Lilly




- Structure finition chromée.
- Assise et dossier en polypropylène.
- Hauteur d'assise : 46 cm.

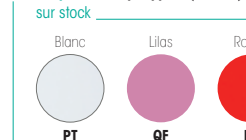
Vendu uniquement par lot de 2 de même coloris

		Chaises	
Le lot de 2	6 448 001 + col. + SQ	159	+ 0,53 EC 159,53
		Soit prix unitaire : 79,50	

Spoon coloris (+ col.)



Lilly coloris polypro (+ col.)





Pim's outdoor

Chaises

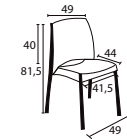
- Structure en tube d'aluminium anodisé.
- Coque assise/dossier en polypropylène traité anti-UV.
- Hauteur d'assise : 45 cm.

Vendu uniquement par lot de 2 de même coloris
Le lot de 2 6 449 004 + col. + SB

Table

- Structure finition gris aluminium traité anti corrosion.
- Plateau ép. 18 mm en topalith anthracite ø 60 cm.

H. 73,5 cm 6 449 003 PY SB



Prix publics en € HT
194 + 0,86 EC
194,86
Soit prix unitaire : 97



Gelati



- Structure en tube d'acier finition blanc traité anti-corrosion.
- Assise et dossier polypropylène traité anti-UV.
- Patins de stabilité au sol.
- Convient pour une utilisation en intérieur et en extérieur.

Vendu uniquement par lot de 2 de même coloris

Chaise

Le lot de 2 6 451 100 + col.

Prix publics en € HT

240 + 0,74 EC
240,74
Soit prix unitaire : 120

Fauteuil

Le lot de 2 6 451 101 + col.

260 + 0,77 EC
260,77
Soit prix unitaire : 130

Tabouret

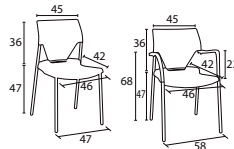
Le lot de 2 6 451 102 + col.

360 + 1,04 EC
361,04
Soit prix unitaire : 180



Ono

- Structure en tube d'acier gris aluminium.
- Assise et dossier polypropylène.
- Patins de stabilité au sol.
- Accotoirs en polypropylène gris anthracite (pour coloris noir et gris anthracite) ou gris clair (pour les autres coloris).



Chaise

5 216 007 + col. 133 + 0,47 EC
133,47

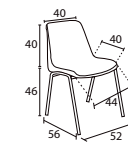
Fauteuil

5 216 006 + col. 153 + 0,49 EC
153,49



Meeting

- Coque en polypropylène moulé.
- Structure en tube d'acier chromé ø 18 mm.
- 2 modèles de chaise : avec ou sans pièce d'accroche.




Standard 5 432 004 + col. 34 + 0,26 EC
34,26


Avec pièce d'accroche 5 432 003 + col. 38 + 0,26 EC
38,26

Non feu M2 avec pièce d'accroche 5 432 001 + col. 43 + 0,26 EC
43,26


Pim's coloris polypro (+ col.) sur stock



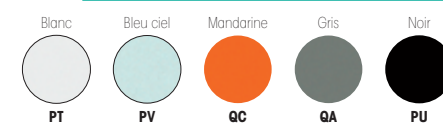
Ono coloris polypro (+ col.) sur stock




Meeting coloris polypro (+ col.) sur stock



Gelati coloris polypro (+ col.) sur stock



Feely coloris polypro (+ col.) sur stock



Joker similicuir sur stock



Feely

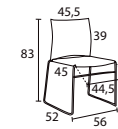


- Assise et dossier en polypropylène.
- Structure en tube d'acier chromé ø 11 mm.
- Pièces d'accroche intégrées.

Vendu uniquement par lot de 2 de même coloris

Le lot de 2 5 113 001 + col. 203 + 1,12 EC
204,12

Soit prix unitaire : 101,50



Joker



- Revêtement similicuir noir.
- Assise en mousse ø 36 cm.
- Structure en tube rond chromé.
- Hauteur d'assise 83 cm.

Vendu uniquement par lot de 2

Le lot de 2 5 533 004 YA SQ 165 + 1,12 EC
166,12

Soit prix unitaire : 82,50



Tic

- Plateaux mélamine ép. 25 mm.
- Piétements à dégagement latéral et poutre fixe sur les tables rectangulaires, finition gris aluminium.

- Piétement central sur les tables rondes, finition gris aluminium.
- Tables hauteur 73,5 cm et 110 cm (snack).
- Chaises coque en hêtre verni, structure finition gris aluminium.



Tables restauration

- Hauteur 73,5 cm.

Table carrée	L. 80 x P. 80 cm	6 503 001 + décor + SA	265	+ 1,76 EC 266,76
Tables rectangulaires	L. 120 x P. 80 cm	6 503 002 + décor + SA	285	+ 2,38 EC 287,38
	L. 140 x P. 80 cm	6 503 003 + décor + SA	300	+ 2,64 EC 302,64
	L. 160 x P. 80 cm	6 503 004 + décor + SA	320	+ 2,90 EC 322,90
	L. 180 x P. 80 cm	6 503 005 + décor + SA	340	+ 3,17 EC 343,17
Tables rondes	ø 100 cm	6 503 011 + décor + SA	325	+ 1,85 EC 326,85
	ø 120 cm	6 503 012 + décor + SA	335	+ 2,29 EC 337,29

Tables Snack

- Hauteur 110 cm.

Table carrée*	L. 60 x P. 60 cm	6 503 006 + décor + SA	315	+ 1,14 EC 316,14
Table rectangulaire*	L. 120 x P. 60 cm	6 503 009 + décor + SA	425	+ 2,29 EC 427,29
Table ronde*	ø 60 cm	6 503 010 + décor + SA	315	+ 1,06 EC 316,06
Tablette à fixer au mur*	L. 120 x P. 43 cm	6 503 079 + décor + SA	139	+ 0,97 EC 139,97

*disponible uniquement en MG, RI et MC

Chaises

- Hauteur d'assise : 47 cm.

Vendu uniquement par lot de 2

4 pieds	Le lot de 2	6 503 016 WP	240	+ 0,86 EC 240,86
Soit prix unitaire :			120	
Appui sur table	Le lot de 2	6 503 017 WP	260	+ 0,95 EC 260,95
Soit prix unitaire :			130	

Chaise haute

- Hauteur d'assise : 77 cm.

4 pieds		6 503 018 WP	159	+ 0,52 EC 159,52
---------	--	--------------	------------	---------------------

Chaise Kantine

- Hauteur d'assise : 45 cm.

Vendu uniquement par lot de 2

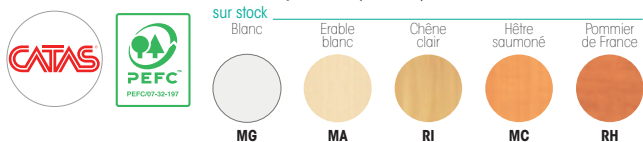
4 pieds	Le lot de 2	6 510 014 WP SB	167	+ 0,69 EC 167,69
Soit prix unitaire :			83,50	




Prix publics en € HT

Décor de plateaux (+ décor)

sur stock



MG MA RI MC RH



Cloisons voir p. 40



Desserte mobile voir p. 46

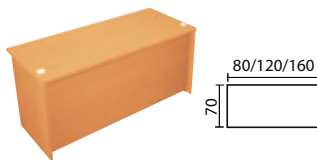


Rangements coordonnés voir p. 54

Come'in économique

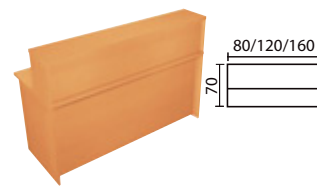
- Plateaux et top des rehausses ép. 28 mm.
- Plans verticaux mélamine ép. 18 mm.
- Plans de travail munis de 2 obturateurs ø 60 mm en ABS gris ou blanc.
- Voile de fond du module d'angle en mélamine aluminium, rouge® ou blanc®.
- Hauteur bureau : 75,8 cm ; avec rehausse : 111 cm.
- Profondeur utile du plateau : 62,9 cm.
- Hauteur utile entre le plan de travail et la tablette d'accueil : 32,4 cm.

Modules droits



Hauteur bureau

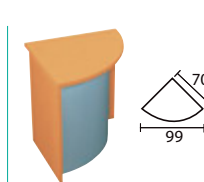
L. 80 cm	6 735 052 + décor	302	+ 2,38 EC 304,38
L. 120 cm	6 735 048 + décor	308	+ 3,17 EC 311,17
L. 160 cm	6 735 050 + décor	371	+ 3,52 EC 374,52
L. 120 cm pour PMR®	6 735 044 + décor	329	+ 3,43 EC 332,43



Avec rehausse

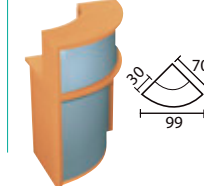
L. 80 cm	6 735 051 + décor	456	+ 3,17 EC 459,17
L. 120 cm	6 735 047 + décor	477	+ 4,40 EC 481,40
L. 160 cm	6 735 049 + décor	530	+ 4,93 EC 534,93

Modules d'angle 90°



Hauteur bureau

Angle gris	6 735 046 + décor + MH	477	+ 2,38 EC 479,38
Angle rouge	6 735 046 NA RN	503	+ 2,38 EC 505,38
Angle blanc	6 735 046 NA NA	503	+ 2,38 EC 505,38



Avec rehausse


Angle gris	6 735 045 + décor + MH	658	+ 3,43 EC 661,43
Angle rouge	6 735 045 NA RN	692	+ 3,43 EC 695,43
Angle blanc	6 735 045 NA NA	692	+ 3,43 EC 695,43

Prix publics en € HT



Décor (+ décor)


sur stock



NA NB NC

Finitions d'angle

sur stock



NA MH RN

① Personnes à Mobilité Réduite
② associé au décor blanc uniquement




Caissons mobiles voir p. 38-39



Tables basses Sushi voir p. 133



Banque habillage métal finition bleu composée de :
 + 1 module PMR extrémité droite
 + 1 module d'angle 90° droit intermédiaire
 + 1 module droit L. 160 cm intermédiaire avec sur-tablette « Welcome »
 + 1 module d'angle 90° extrémité gauche



Guest

élégante

- Plateaux mélamine ép. 38 mm équipés de 2 obturateurs gris aluminium (sauf module pour *Personnes à Mobilité Réduite). Décor coordonné à celui de l'habillage pour la mélamine ou blanc neige MG pour l'habillage métallique.
- Voiles de fond structurels mélamine blanc neige ép. 19 mm recouvert de panneaux frontaux superposés en mélamine ou en tôle métallique micro-perforée.
- Piétements mélamine blanc neige longs en extrémité ou courts en position intermédiaire pour faciliter la circulation entre les modules.
- Dimensions utiles : hauteur utile entre le plan de travail et la tablette rehaussée : 35 cm. Profondeur utile du plan de travail avec la rehaussée : 80 cm.

Retrouvez les RANGEMENTS COORDONNÉS : coissons p. 38 ; armoires p. 54 à 63.



Plateaux équipés de 2 obturateurs (sauf module PMR*)



Table basse assortie (voir p. 133).



Prix publics en € HT

Modules hauts H. 113 cm

Dimensions	Configuration	Habillage mélamine	Habillage métal
L. 80 cm	Indépendant	6 720 083 + décor + MG 595 + 6,42 EC 601,42	6 720 101 + fin. + MG 640 + 6,16 EC 646,16
	Intermédiaire	6 720 084 + décor + MG 500 + 4,75 EC 504,75	6 720 102 + fin. + MG 555 + 4,49 EC 559,49
	Extrémité gauche	6 720 085 + décor + MG 545 + 5,28 EC 550,28	6 720 103 + fin. + MG 599 + 4,93 EC 603,93
	Extrémité droite	6 720 086 + décor + MG 545 + 5,98 EC 550,98	6 720 104 + fin. + MG 599 + 5,63 EC 604,63
L. 120 cm	Indépendant	6 720 087 + décor + MG 675 + 8,27 EC 683,27	6 720 105 + fin. + MG 735 + 7,39 EC 742,39
	Intermédiaire	6 720 088 + décor + MG 590 + 6,60 EC 596,60	6 720 106 + fin. + MG 650 + 5,63 EC 655,63
	Extrémité gauche	6 720 089 + décor + MG 630 + 7,04 EC 637,04	6 720 107 + fin. + MG 695 + 6,16 EC 701,16
	Extrémité droite	6 720 090 + décor + MG 630 + 7,83 EC 637,83	6 720 108 + fin. + MG 695 + 6,86 EC 701,86
L. 160 cm	Indépendant	6 720 091 + décor + MG 775 + 10,12 EC 785,12	6 720 109 + fin. + MG 850 + 8,89 EC 858,89
	Intermédiaire	6 720 092 + décor + MG 690 + 8,45 EC 698,45	6 720 110 + fin. + MG 768 + 7,22 EC 775,22
	Extrémité gauche	6 720 093 + décor + MG 730 + 8,98 EC 738,98	6 720 111 + fin. + MG 810 + 7,66 EC 817,66
	Extrémité droite	6 720 094 + décor + MG 730 + 9,68 EC 739,68	6 720 112 + fin. + MG 810 + 8,45 EC 818,45
Angle 90° gauche	Intermédiaire	6 720 095 + décor + MG 640 + 6,95 EC 646,95	6 720 113 + fin. + MG 775 + 6,25 EC 781,25
	Extrémité gauche	6 720 096 + décor + MG 650 + 6,86 EC 656,86	6 720 114 + fin. + MG 780 + 6,16 EC 786,16
Angle 90° droite	Intermédiaire	6 720 097 + décor + MG 640 + 6,95 EC 646,95	6 720 115 + fin. + MG 775 + 6,25 EC 781,25
	Extrémité droite	6 720 098 + décor + MG 650 + 7,57 EC 657,57	6 720 116 + fin. + MG 780 + 6,86 EC 786,86


Modules bas H. 74 cm (à positionner toujours en extrémité)

Dimensions	Configuration	Habillage mélamine	Habillage métal
PMR* L. 125 cm	Extrémité gauche	6 720 099 + décor + MG 545 + 6,42 EC 551,42	6 720 117 + fin. + MG 620 + 5,90 EC 625,90
	Extrémité droite	6 720 100 + décor + MG 545 + 7,13 EC 552,13	6 720 118 + fin. + MG 620 + 6,60 EC 626,60

*Personnes à Mobilité Réduite

Sur-tablette L. 100 cm

- Finition blanc SO ou gris aluminium SA (+ fin).
- Inscription personnalisée : nous consulter.



Neutre (sans inscription) 6 720 026 + fin.	125 + 0,38 EC 125,38
Avec inscription « welcome » 6 720 025 + fin.	195 + 0,85 EC 195,85

Kit LED L. 95 cm

- À positionner dans le bas de la sur-tablette et/ou derrière l'inscription.



Blanc 6 720 031	110
Avec variateur de couleur 6 720 032	210

Goulotte d'électrification

- Finition blanc SO ou gris aluminium SA (+ fin).
- Autres dimensions voir p. 47.



L. 78 cm 6 720 067 + fin.	33 + 0,15 EC 33,15
-------------------------------------	---------------------------

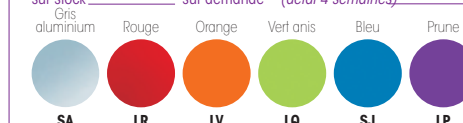


Habillage mélamine (+ décor) sur stock



*Tarifs +15% par rapport aux décors sur stock

Habillage métal (+ fin.) sur stock



*Tarifs +15% par rapport aux finitions sur stock

dans nos usines

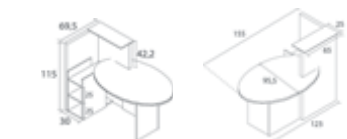


Ovali

- Plateaux mélamine ép. 28 mm, chants droits ABS ép. 2 mm.
- Top en verre trempé satiné ép. 8 mm.
- Structure mélamine ép. 18 mm, 28 mm et 52 mm en fonction des panneaux.
- Intérieur équipé d'un module de rangement avec 2 tablettes.
- Hauteur bureau : 72 cm ; hauteur rehausse : 115 cm.
- Profondeur utile du module haut : 69,5 cm.
- Profondeur utile du plateau au centre : 95,5 cm.
- Hauteur utile entre le plan de travail et la tablette rehausse : 42,2 cm.



polyvalente



Modules indépendants



Module gauche 6 632 012 + décor **1050** +7,92 EC
1057,92



Module droit 6 632 011 + décor **1050** +7,92 EC
1057,92

Prix publics en € HT

Décors sur stock (+ décor)



Access

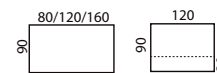
- Plateaux mélamine ép. 28 mm équipés de 2 obturateurs Ø 80 mm (modules avec rehausse uniquement).
- Piétements latéraux en mélamine ép. 18 mm. Piétements moins profonds que le plan de travail afin de faciliter la circulation entre 2 modules côté utilisateur.
- Voiles de fond mélamine ép. 18 mm. Voile de fond des rehausse en métal perforé finition gris aluminium.
- Dimensions utiles : Hauteur utile entre le plan de travail et la tablette rehausse : 35 cm. Profondeur utile du plan de travail avec la rehausse : 77 cm.

chaleureuse

Modules droits

	Bas - H. 74 cm	
	L. 80 cm	6 610 041 + décor 690 + 2,82 EC 692,82
	L. 120 cm	6 610 043 + décor 730 + 3,70 EC 733,70
	L. 160 cm	6 610 045 + décor 803 + 4,58 EC 807,58
	L. 120 cm pour PMR®	6 610 067 + décor 730 + 3,26 EC 733,26

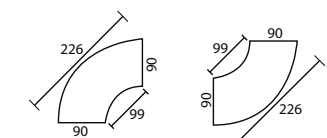
	Haut - H. 112 cm	
	L. 80 cm	6 610 042 + décor 845 + 4,22 EC 849,22
	L. 120 cm	6 610 044 + décor 927 + 5,28 EC 932,28
	L. 160 cm	6 610 046 + décor 1060 + 6,42 EC 1066,42



Modules d'angle

	Bas - H. 74 cm	
	① Convexe 90°	6 610 007 + décor 1432 + 6,42 EC 1438,42
	② Concave 90°	6 610 015 + décor 1700 + 7,30 EC 1707,30

	Haut - H. 112 cm	
	① Convexe 90°	6 610 008 + décor 1906 + 8,62 EC 1914,62
	② Concave 90°	6 610 016 + décor 2266 + 10,56 EC 2276,56



Prix publics en € HT

Décors de plateau (+ décor)



① Personne à Mobilité Réduite



Caissons voir p. 38-39



Tables basses Sushi voir p. 133

Signalétique



Bandelettes de couleur


Présentoir pivotant

Bandelettes de couleur

Plaques d'identification

- Structure en aluminium anodisé avec façade de protection en acrylique transparent antireflets.
- Personnalisation possible grâce à ses 6 bandelettes de couleur fournies, à insérer dans les glissières (bois foncé, bois clair, noir, gris, orange et bleu pour les plaques murales / gris, noir, prune et vert anis pour le présentoir de document sur pied).
- Fixation par adhésif ou par vis fournis pour 1 2 3 4

		Prix publics en € HT
1 Lot de 5 plaques pour portes	H. 5,5 x L. 8,5 cm	6 544 006 99
2 Plaque A5	H. 14,8 x L. 21 cm	6 544 007 45
3 Plaque A4	H. 29,7 x L. 21 cm	6 544 008 62
4 Plaque A3 (sur demande)	H. 42 x L. 29,7 cm	6 544 005 90
5 Présentoir de document A4 sur pied	H. 120 x L. 26,9 x P. 27 cm	6 541 017 ZA 235



Portes revues

- Piétement en métal gris aluminium et tablettes en ABS.

6 Fixe étroit (6 compartiments)	H. 93 x L. 34 x P. 50 cm	7 543 001 ZA 245	+ 0,56 EC 245,56
7 Fixe large (8 compartiments)	H. 93 x L. 58 x P. 50 cm	7 543 002 ZA 295	+ 0,79 EC 295,79
8 Mobile étroit (5 compartiments et 4 roulettes avec freins)	H. 165 x L. 39 x P. 58 cm	7 543 003 ZA 265	+ 0,63 EC 265,63

Vitrines d'intérieur 9A4

- Fond laqué magnétique ou liège.
- Ouverture battante.
- Porte en acrylique de 4 mm d'épaisseur.
- Cadre en aluminium anodisé.
- Fixation par vis (visserie fournie).
- Vitrine verrouillable (2 clés fournies).
- H. 98 x L. 72 x ép. 3,5 cm.



Fond laqué	6 542 010	250	+ 0,59 EC 250,59
Fond liège	6 542 012	250	+ 0,54 EC 250,54

Vitrines d'intérieur 12A4

- Fond laqué magnétique ou liège.
- Ouverture coulissante.
- Verre trempé de 5 mm d'épaisseur.
- Cadre en aluminium anodisé.
- Fixation par vis (visserie fournie).
- Vitrine verrouillable (2 clés fournies).
- H. 92 x L. 97 x ép. 7,5 cm.



Fond laqué	6 542 011	495	+ 1,62 EC 496,62
Fond liège	6 542 013	495	+ 1,53 EC 496,53

Vitrine d'extérieur 9A4

- Fond laqué magnétique, ouverture battante.
- Verre trempé de 4 mm d'épaisseur.
- Joint en caoutchouc sur toute la longueur et dos en acier pour empêcher la pénétration de la poussière et de l'eau.
- Fixation par vis (visserie fournie).
- Vitrine verrouillable (2 clés fournies).
- H. 99 x L. 82 x ép. 5,7 cm.



Fond laqué	6 542 009	375	+ 0,80 EC 375,80
------------	-----------	------------	---------------------

tables basses



Star

- Table ronde ou carrée.
- Plateau mélamine ép. 25 mm.
- Piétement chromé.
- Hauteur 45 cm.

Table ronde

ø 75 cm

Table carrée

60 x 60 cm



6 300 001 + décor + SQ

Prix publics en € HT

250 + 0,88 EC
250,88

6 300 002 + décor + SQ

190 + 0,79 EC
190,79

Décor de plateaux (+ décor)

sur stock

Blanc neige

Érable blanc

Hêtre saumoné

Chêne clair

MG

sur demande (délai 4 semaines)

Pommier de France

Noyer ambré

MA

MC

RI

RH

RL



Sushi

- Structure en tube d'acier rectangulaire finition gris aluminium.
- Plateau mélaminé ép. 28 mm.
- Hauteur 32 cm.



Table carrée

L. 60 x P. 60 cm

6 513 003 + décor + SB

195 + 0,88 EC
195,88

Table rectangulaire

L. 110 x P. 70 cm

6 513 004 + décor + SB

245 + 1,58 EC
246,58

Décor de plateaux (+ décor)

sur stock

Blanc neige

Noyer clair

NA

MZ

sur demande (délai 5 semaines)

Érable blanc

Hêtre naturel

MA

NB

Guest

- Plateaux et piétements mélaminé ép. 38 mm.
- Hauteur 40 cm.




Table carrée

L. 70 x P. 70 cm

6 720 029 + décor

195 + 2,29 EC
197,29

Table rectangulaire

L. 110 x P. 70 cm

6 720 030 + décor

215 + 2,98 EC
217,98

Décor de plateaux (+ décor)

sur stock

Blanc neige

Noyer ambré

MG

sur demande* (délai 4 semaines)

Chêne blanc zébré

Chêne royal brun

MQ

MT



* Tarifs +15% par rapport aux décors sur stock

Double Plateaux

- Structure métallique finition gris aluminium.
- Double plateaux en verre transparent démontable.
- Patins en polypropylène noir.
- Hauteur 45 cm.



Table carrée

L. 60 x P. 60 cm

6 339 010 GI SB

240 + 1,58 EC
241,58

Table rectangulaire

L. 90 x P. 60 cm

6 339 011 GI SB

260 + 2,20 EC
262,20

Topium

- Structure métallique elliptique, finition époxy gris aluminium.
- Plateau mélamine, ép. 20 mm gris anthracite.
- Structure assortie aux chauffeuses, voir p. 136.
- Hauteur 40 cm.



Anthracite

NK

Table rectangulaire

L. 90 x P. 60 cm

6 441 017 NK SB

299 + 0,97 EC
299,97

Sweet

- Plateau hêtre multiplié laqué blanc ou noir.
- Structure assortie aux chauffeuses, voir p. 137.
- Hauteur 43 cm.



L. 60 x P. 63 cm

6 450 003 + décor + fin.

230 + 0,88 EC
230,88

Décor de plateaux (+ décor)

sur stock

Blanc

RJ

sur demande (délai 5 semaines)

Noir

RK

Finitions de structure (+ fin.)

sur stock

Blanc

SO

sur demande (délai 5 semaines)

Gris aluminium

SB



Integra

- Piètement métal époxy monté sur vérins de réglage (piètement à fixer au sol : nous consulter).
- Structure d'assise et dossier en acier ø 22 mm finition époxy noir.
- Tablette carrée en MDF noir L. 45 cm.
- 2 finitions de piètement : noir ou gris aluminium.
- 2 versions d'assises sur stock : polypro ou bois. Version tissu sur demande : nous consulter.

Retrouvez la TABLE BASSE TOPIUM en p. 133.

polypro ou bois

Prix publics en € HT

Structure noire	Structure gris aluminium
286 + 1,29 EC 287,29	339 + 1,29 EC 340,29
406 + 1,55 EC 407,55	445 + 1,55 EC 446,55

Structure noire	Structure gris aluminium
371 + 1,63 EC 372,63	446 + 1,63 EC 447,63
494 + 1,81 EC 495,81	530 + 1,81 EC 531,81

Structure noire	Structure gris aluminium
387 + 1,81 EC 388,81	456 + 1,81 EC 457,81
556 + 2,15 EC 558,15	617 + 2,15 EC 619,15

Poutres

2 places

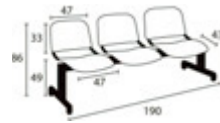
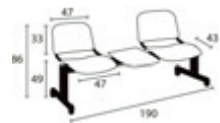
Version polypro	6 774 020 PU + fin.
Version bois	6 774 020 WP + fin.

2 places + tablette


Version polypro	6 774 019 PU + fin.
Version bois	6 774 019 WP + fin.

3 places

Version polypro	6 774 022 PU + fin.
Version bois	6 774 022 WP + fin.



Coloris d'assise sur stock



Finitions (+ fin.) sur stock

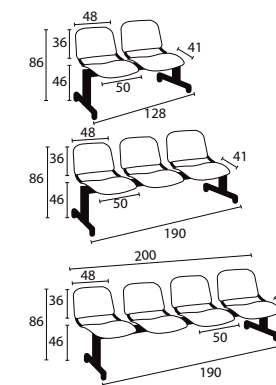


Chaise Intégra voir p. 146

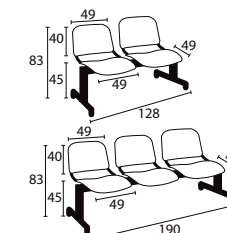


Poutres Quadro

Sosi



Quadro



Retrouvez la TABLE BASSE DOUBLE PLATEAUX en p. 133.

métalliques

- Piètement métal époxy monté sur vérins de réglage (piètement à fixer au sol : nous consulter).
- Tablette carrée en MDF noir L. 45 cm.
- Finition noire ou gris aluminium.

Chaise Sosi : nous consulter



Prix publics en € HT

Poutres

2 places	6 490 003 + fin.
2 places + tablette	6 490 002 + fin.
3 places	6 490 005 + fin.
3 places + tablette	6 490 004 + fin.
4 places	6 490 007 + fin.

Structure noire	Structure gris aluminium
330 + 0,65 EC 330,65	380 + 0,65 EC 380,65
440 + 0,81 EC 440,81	490 + 0,81 EC 490,81
445 + 0,90 EC 445,90	510 + 0,90 EC 510,90
555 + 0,99 EC 555,99	620 + 0,99 EC 620,99
595 + 1,08 EC 596,08	685 + 1,08 EC 686,08

- Piètement métal époxy monté sur vérins de réglage (piètement à fixer au sol : nous consulter).
- Tablette carrée en MDF noir L. 45 cm.
- Finition gris aluminium.

Poutres

2 places	6 820 002 SB
2 places + tablette	6 820 001 SB
3 places	6 820 004 SB

475 + 0,63 EC 475,63
595 + 0,81 EC 595,81
650 + 0,90 EC 650,90

Sosi finitions (+ fin.) sur stock



Quadro finition sur stock

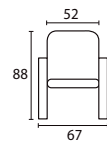




Opium

durable

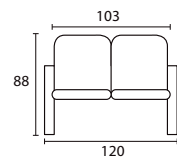
- Structure en bois moulé recouverte de mousse haute densité.
- Piètement métallique elliptique finition époxy gris aluminium.
- Côtés latéraux en tissu puma gris.
- Hauteur d'assise : 41 cm.



Chaufeuse 1 place

Prix publics en € HT

Tissu 6 441 015 + tis. A + SB **520** + 1,20 EC 521,20



Chaufeuse 2 places

Tissu 6 441 016 + tis. A + SB **872** + 1,81 EC 873,81

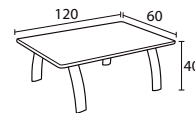


Table basse Topium

- Structure métallique elliptique finition époxy gris aluminium.
- Plateau mélamine ép. 20 mm gris anthracite.

Plateau mélamine 6 441 017 NK SB **299** + 0,97 EC 299,97

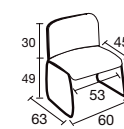


Sweet

Chaufeuses

- Piètement tube boucle métallique.
- Revêtement non feu.
- Disponible également en structure chromée, nous consulter.

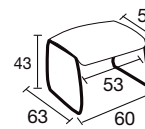
confortable



Avec dossier

Tissus A* 6 450 002 + tis. A + fin. **285** + 1,12 EC 286,12
 Tissus B non feu M1 6 450 002 + tis. B + fin. **299** + 1,12 EC 300,12
 Tissu enduit 6 450 002 + end. + fin. **310** + 1,12 EC 311,12

*sur demande (délai 4 à 5 semaines)



Sans dossier - sur demande

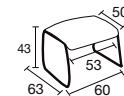
Tissus A* 6 450 001 + tis. A + fin. **210** + 0,69 EC 210,69
 Tissus B non feu M1* 6 450 001 + tis. B + fin. **220** + 0,69 EC 220,69
 Tissu enduit* 6 450 001 + end. + fin. **228** + 0,69 EC 228,69

*sur demande (délai 4 à 5 semaines)

Prix publics en € HT

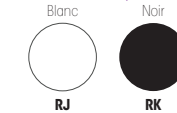
Table basse

- Plateau hêtre multipli laqué blanc ou noir.
- Structure assortie aux chauffeuses.



L. 60 x P. 63 x H. 43 cm 6 450 003 + décor + fin. **230** + 0,88 EC 230,88

Décor de plateaux (+ décor) sur stock sur demande (délai 5 semaines)



Option

Pièces de liaison

Pour solidariser 2 éléments (chauffeuse ou table)



Le jeu de 2 6 450 005 **10** + 0,09 EC 10,09

Opium coloris tissu (+ tis. A)
 sur stock sur demande (délai 5 semaines)

Gris oriole (FG) Noir céleste (FA) Bleu électrique (FC)

Topium décor de plateaux mélamine
 sur stock

Gris anthracite (NK)

1 place Tissus B €21 par rapport au tissu A

2 places Tissus B €35 par rapport au tissu A

Autres coloris sur délai 6 semaines : nous consulter

Nuancier complet voir p. 170

Coloris tissu B non feu M1 (+ tis. B)
 sur stock

Nougat (UR) Rouge vermillon (DM) Prune (DU) Gris foncé (UZ)

Tissu enduit structuré (+ end.)
 sur stock sur demande (délai 5 semaines)

Bordeaux (KM) Gris (KK) Vert (KL) Taupe (KJ)

Finitions de structure (fin.)
 sur stock sur demande

Blanc (SO) Gris (SB)

Tissus C sans dossier €13 par rapport au tissu A

Tissus C avec dossier €32 par rapport au tissu A

Autres coloris sur délai 6 semaines : nous consulter

Nuancier complet voir p. 170



Galway



élégante

- Structure 4 pieds carrés chromés.
 - Hauteur d'assise : 44 cm.
 - Existe en 2 1/2 places : nous consulter.
- Retrouvez les TABLES BASSES p. 133.

Chaufeuses



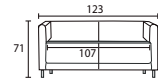
1 place

- Similicuir 6 453 001 + simili + SQ
- Tissu B non feu M1 6 453 001 UZSQ
- Cuir 6 453 001 YBSQ

540 + 2,02 EC
542,02
630 + 2,02 EC
632,02
980 + 2,02 EC
982,02



Canapés



2 places

- Similicuir 6 453 002 + simili + SQ
- Tissu B non feu M1 6 453 002 UZSQ
- Cuir 6 453 002 YBSQ

Prix publics en € HT

660 + 2,75 EC
662,75
780 + 2,75 EC
782,75
1210 + 2,75 EC
1212,75



Chest



intemporelle

- Structure interne en bois naturel et MDF.
 - Hauteur d'assise 45 cm.
- Retrouvez les TABLES BASSES p. 133.

Chaufeuses



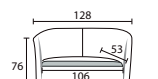
1 place

- Tissus 6 409 001 + tissu
- Tissu B non feu M1 6 409 001 DO
- Similicuir 6 409 001 + simili
- Cuir 6 409 001 YB

322 + 1,38 EC
323,38
354 + 1,38 EC
355,38
340 + 1,38 EC
341,38
710 + 1,38 EC
711,38



Canapés



2 places

- Tissus* 6 409 002 + tissu
- Tissu B non feu M1 6 409 002 DO
- Similicuir 6 409 002 + simili
- Cuir 6 409 002 YB

550 + 2,32 EC
552,32
605 + 2,32 EC
607,32
578 + 2,32 EC
580,32
1110 + 2,32 EC
1112,32

*sur demande (délai 5 semaines)

<p>Galway Similicuir sur stock</p> <p>Noir YA Rouge YW Marron YM Ivoire YI Gris fonte UZ</p>	<p>Galway Tissu B sur stock</p> <p>Noir YB</p>	<p>Galway Cuir sur stock</p> <p>Noir YB</p>	<p>Tissus A et C non disponibles</p> <p>Nuancier tissus B complet voir p. 170</p>	<p>Chest Tissus (+ tissu) sur stock</p> <p>Rouge carmin TM Noir TS Bleu TN</p>	<p>Chest Tissu B non feu M1 sur stock</p> <p>Noir DO</p>	<p>Chest Similicuir (+ simili) sur stock</p> <p>Noir YA Ivoire YI</p>	<p>Chest Cuir sur demande (délai 5 semaines)</p> <p>Noir YB</p>	<p>Tissus A et C non disponibles</p> <p>Nuancier tissus B complet voir p. 170</p>
---	---	--	--	---	---	--	--	--



Bip Bop

design

- Structure métallique chromée, piétement central avec retour point fixe ou 4 pieds fixes.
 - Poufs ronds ou carrés.
- Retrouvez les TABLES BASSES p. 133.



Chaufeuses



Piètement central - retour point fixe

- Similicuir 6 446 004 + simili + SQ
- Tissu B non feu M1 6 446 004 + tis. B + SQ
- Tissu C (Blazer)* 6 446 004 + tis. C + SQ

490 + 1,98 EC
491,98
544 + 1,98 EC
545,98
590 + 1,98 EC
591,98



4 pieds fixes

- Similicuir 6 446 003 + simili + SQ
- Tissu B non feu M1 6 446 003 + tis. B + SQ
- Tissu C (Blazer)* 6 446 003 + tis. C + SQ

360 + 0,95 EC
360,95
400 + 0,95 EC
400,95
434 + 0,95 EC
434,95

*sur demande (délai 5 semaines)

Poufs

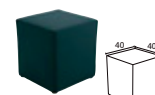


Ronds ø 40 cm

- Similicuir 6 447 002 + simili
- Tissu B non feu M1 6 447 002 + tis. B
- Tissu C (Blazer)* 6 447 002 + tis. C

Prix publics en € HT

165 + 0,39 EC
165,39
185 + 0,39 EC
185,39
220 + 0,39 EC
220,39



Carrés 40 x 40 cm

- Similicuir 6 447 001 + simili
- Tissu B non feu M1 6 447 001 + tis. B
- Tissu C (Blazer)* 6 447 001 + tis. C

165 + 0,65 EC
165,65
185 + 0,65 EC
185,65
220 + 0,65 EC
220,65

*sur demande (délai 5 semaines)



BipBop Tissu non feu M1 (+ tis. B)
sur stock

Vert prairie UO
Fuchsia US
Prune DU
Gris fonte UZ

BipBop Similicuir (+ simili)
sur stock sur demande (délai 5 semaines)

Noir YA
Rouge YW
Bleu YY
Gris YX


Tissu A non disponible
*Tissu C conf. BLAZER
délai 5 semaines

Nuancier tissus B complet
voir p. 170





Plius



- Structure en tube d'acier ø 22 mm laqué époxy.
- Assise et dossier en métal pour la structure noire.
- Assise et dossier en mousse revêtus de similicuir noir pour la structure grise.

Structure noire

Vendu uniquement par lot de 4

Le lot de 4	5 810 003 SG SG	127	+ 0,95 EC 127,95
		Soit prix unitaire :	31,75

Structure grise

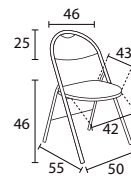
Vendu uniquement par lot de 4

Le lot de 4	5 810 003 YA SD	152	+ 1,46 EC 153,46
		Soit prix unitaire :	38

Prix publics en € HT



Géo



- Structure en tube acier rond ø 35 mm.
- Contre coque de dossier en polyuréthane noir.
- Poignée de préhension pour faciliter la manutention.
- Piétement noir ou chromé.

Structure noire

Vendu uniquement par lot de 2 de même coloris

Le lot de 2	Tissus A sur stock	5 282 001 + tis A + SG	195	+ 1,03 EC 196,03
			Soit prix unitaire :	97,50
	Tissus B M1 sur stock	5 282 001 DO SG	240	+ 1,03 EC 241,03
			Soit prix unitaire :	120

Structure chromée

Vendu uniquement par lot de 2 de même coloris

Le lot de 2	Tissus A sur demande	5 282 001 + tis A + SQ	199	+ 1,03 EC 200,03
			Soit prix unitaire :	99,50
	Similicuir noir sur stock	5 282 001 YA SQ	199	+ 1,03 EC 200,03
			Soit prix unitaire :	99,50



Options



**Accotoir avec tablette
écritoire rotative**
5 379 006 SV **89** + 0,17 EC
89,17



Pièce accroche noire
5 282 005* **7** + 0,09 EC
7,09
**sur demande (délai 2 à 3 semaines)*



Chariot de transport (12 chaises)
5 379 007* **355**
**sur demande (délai 3 à 4 semaines)*



Plip



- Structure en tube d'acier rectangulaire.
- Assise et dossier en polypropylène.
- Epaisseur chaise pliée : inférieur à 7 cm.
- Piétement gris aluminium.

Vendu uniquement par lot de 4 de même coloris

Le lot de 4	5 809 005 + col. + SB	314	+ 1,81 EC 315,81
		Soit prix unitaire :	78,50
Accroche murale 4 chaises	5 809 006 SB*	41	+ 0,03 EC 41,03
		<i>*sur demande (délai 4 à 5 semaines)</i>	

PLIUS Finitions sur stock




GEO Tissus A (+ tis A) sur stock




GEO Similicuir sur stock



GEO Tissus B non feu sur stock



PLIP coloris polypro (+ col.) sur stock



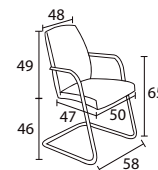
Chariot XXL voir p. 120



Fever

- Vendu uniquement par lot de 2 de même coloris.
- Structure métallique en tube d'acier rond ø 25 mm.
- Assise innovante équipée du système « confort air » en mousse polyuréthane moulée flexible et indéformable de haute qualité.
- Manchettes en polypropylène.

Luge haut dossier tissu



Structure gris aluminium

Tissus A - le lot de 2	5 351 046 + tis A + SB	550	+ 2,13 EC 552,13
		Soit prix unitaire :	275

Structure chromée

Tissus A - le lot de 2	5 351 046 + tis A + SQ*	673	+ 2,13 EC 675,13
		Soit prix unitaire :	336,50

**sur demande (délai 5 à 6 semaines)*



Prix publics en € HT

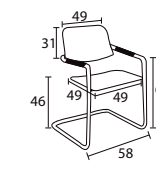
Luge moyen dossier tissu

Structure noire

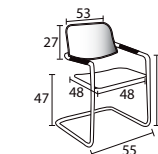
Tissus A - le lot de 2	5 351 045 + tis A + SG	413	+ 1,89 EC 414,89
		Soit prix unitaire :	206,50

Structure gris aluminium

Tissus A - le lot de 2	5 351 045 + tis A + SB	423	+ 1,89 EC 424,89
		Soit prix unitaire :	211,50



- Manchettes polycarbonates intégrées au dossier.
- Modèle assise tissu, dossier polycarbonate transparent.
- Rembourrage polyuréthane galbé.
- Disponible sur demande en structure chromée (délai 5 à 6 semaines - tarifs et références, nous consulter).



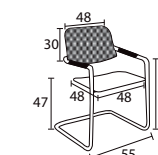
Luge moyen dossier polycarbonate

Structure aluminium

Tissus A - le lot de 2	5 351 008 FA SB OP	505	+ 1,72 EC 506,72
		Soit prix unitaire :	252,50



- Resserrement conique sur les accotoirs. Manchettes coniques déjà montées.
- Modèle assise tissu équipé d'un dossier résille noire.
- Rembourrage polyuréthane galbé.



Luge moyen dossier résille

Structure noire

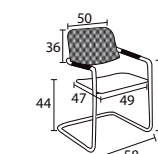
Tissus A - le lot de 2	5 351 006 FA SG TI	653	+ 1,55 EC 654,55
		Soit prix unitaire :	326,50

Structure aluminium

Tissus A - le lot de 2	5 351 006 FA SB TI	714	+ 1,55 EC 715,55
		Soit prix unitaire :	357



- Resserrement conique sur les accotoirs. Manchettes coniques déjà montées.
- Modèle assise tissu équipé d'un dossier inclinable résille noir.
- Rembourrage polyuréthane galbé.




Luge moyen dossier résille inclinable

Structure aluminium

Le lot de 2	5 351 004 FA SB TI	810	+ 1,70 EC 811,70
		Soit prix unitaire :	405

DOSSIER TISSU Tissus A (+ tis A) sur stock



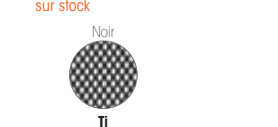
Tissus B non feu (+ tis B) sur stock



POUR DOSSIER POLYCARBONATE, RÉSILLE, RÉSILLE INCLINABLE Coloris assise tissu A sur stock



DOSSIER RÉSILLE, RÉSILLE INCLINABLE Dossier résille sur stock



Tissus B
+25
par rapport au tissu A

Tissus C non disponibles
Autres coloris Tissus B sur délai 5 à 6 semaines : nous consulter.

Nuancier complet voir p. 170



Inventiv' élégantes

- Piétements en tube d'acier ø 22 mm, 3 finitions au choix suivant modèles.
- 3 modèles de piétements proposés : luge, 4 pieds, ou 4 pieds sur roulettes.
- Assise en mousse de polyéther collée à la structure, contre-coque en polypropylène noire ou blanche.
- 2 types de dossiers : dossier résille ou dossier tapissé, contre-coque en polypropylène noire ou blanche.

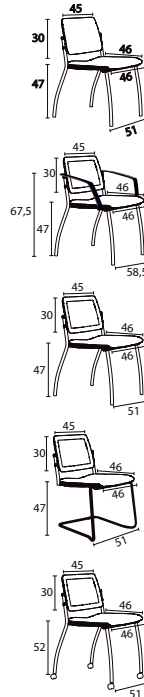


3 ANS 4 pieds avec ou sans accotoirs

x6 Luge sans accotoirs

x5 Luge sans accotoirs

x3 4 pieds avec tablette écriteoire



Modèles dossier résille 4 pieds

Contre-coque noire - Sans accotoirs

Piètement aluminium	5 616 009 + tis. A + SB + rés.	135 + 0,52 EC 135,52
Piètement noir	5 616 009 + tis. A + SG + rés.	125 + 0,52 EC 125,52
Piètement blanc*	5 616 009 + tis. A + SP + rés.	135 + 0,52 EC 135,52

Contre-coque noire - Accotoirs design

Piètement aluminium	5 616 055 + tis. A + SB + rés.	185 + 0,60 EC 185,60
Piètement noir*	5 616 055 + tis. A + SG + rés.	175 + 0,60 EC 175,60

Contre-coque noire - Accotoirs standard et tablette écriteoire droite

Piètement aluminium*	5 616 052 + tis. A + SB + rés.	225 + 0,69 EC 225,69
Piètement noir*	5 616 052 + tis. A + SG + rés.	215 + 0,69 EC 215,69

Contre-coque blanche - Sans accotoirs

Piètement blanc	5 616 001 + KP ou FA + SP IB	135 + 0,52 EC 135,52
-----------------	------------------------------	--------------------------------

Luge

Contre-coque noire - Sans accotoirs

Piètement aluminium	5 616 054 + tis. A + SB + rés.	175 + 0,52 EC 175,52
Piètement noir*	5 616 054 + tis. A + SG + rés.	165 + 0,52 EC 165,52
Piètement blanc*	5 616 054 + tis. A + SP + rés.	175 + 0,52 EC 175,52

Sur roulettes

Contre-coque noire - Sans accotoirs

Piètement aluminium*	5 616 057 + tis. A + SB + rés.	165 + 0,52 EC 165,52
----------------------	--------------------------------	--------------------------------

*sur demande (délai 3 à 4 semaines)

Options

Pièce d'accroche



5 616 021 **16**

Barre inter-rangées



5 616 019 **31** + 0,06 EC
31,06

Chariot de transport



5 616 020 **124**

Tissus A (+ tis. A) sur stock



Tissus B sur stock



+5 par rapport au tissu A

+20 par rapport au tissu A

Autres coloris sur délai 4 à 6 semaines : nous consulter
Nuancier complet voir p. 170

Résille (+ rés.) sur stock



sur demande (délai 4 semaines)



Chariot XXL voir p. 120



Modèles dossier tapissé 4 pieds

Contre-coque noire - Sans accotoirs

Piètement aluminium	5 616 007 + tis. A + SB	135 + 0,60 EC 135,60
Piètement noir	5 616 007 + tis. A + SG	125 + 0,60 EC 125,60
Piètement blanc*	5 616 007 + tis. A + SP	135 + 0,60 EC 135,60

Contre-coque noire - Accotoirs design

Piètement aluminium*	5 616 055 + tis. A + SB	185 + 0,63 EC 185,63
Piètement noir*	5 616 055 + tis. A + SG	175 + 0,63 EC 175,63

Contre-coque noire - Accotoirs standard et tablette écriteoire droite

Piètement aluminium*	5 616 044 + tis. A + SB	225 + 0,69 EC 225,69
Piètement noir*	5 616 044 + tis. A + SG	215 + 0,69 EC 215,69

Contre-coque blanche - Sans accotoirs

Piètement blanc	5 616 006 + KP ou FA + SP	135 + 0,60 EC 135,60
-----------------	---------------------------	--------------------------------

Luge

Contre-coque noire - Sans accotoirs

Piètement aluminium*	5 616 054 + tis. A + SB	175 + 0,60 EC 175,60
Piètement noir*	5 616 054 + tis. A + SG	165 + 0,60 EC 165,60
Piètement blanc*	5 616 054 + tis. A + SP	175 + 0,60 EC 175,60

Sur roulettes

Contre-coque noire - Sans accotoirs

Piètement aluminium*	5 616 008 + tis. A + SB	165 + 0,52 EC 165,52
----------------------	-------------------------	--------------------------------

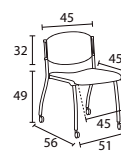
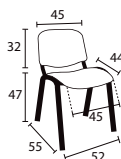
*sur demande (délai 3 à 4 semaines)

Prix publics en € HT

Altéa



- Structure 4 pieds en tube métallique ø 22 mm.
- Chaise non feu sur demande. Mousse M4 et tissu B M1, voir nuancier p. 170.



Chaises

Prix publics en € HT

Structure noire				
Tissus A sur stock	5 591 067 + tis. A + SG	126	+ 0,43 EC	126,43
Modèles non feu	5 591 066 + tis. B + SG*	173	+ 0,43 EC	173,43
Structure gris aluminium				
Tissus A sur stock	5 591 067 + tis. A + SB	135	+ 0,43 EC	135,43
Modèles non feu	5 591 066 + tis. B + SB*	173	+ 0,43 EC	173,43

Fauteuils

Structure noire				
Tissus A	5 591 068 + tis. A + SG*	173	+ 0,52 EC	173,52
Structure gris aluminium				
Tissus A	5 591 068 + tis. A + SB*	183	+ 0,52 EC	183,52

Chaise sur roulettes

Structure gris aluminium				
Tissus A noir	5 591 063 FA SB	176	+ 0,52 EC	176,52

Options

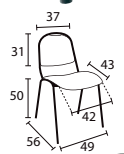
Pièce d'accroche (1 jeu mâle/femelle)				
5 591 005		17	+ 0,11 EC	17,11
Barre inter-rangées				
5 591 003		32	+ 0,06 EC	32,06
Chariot de transport (pour 6 chaises)				
5 591 004		127		
Chaise avec tablette écriteoire - nous consulter				

* Sur demande (délai 3 à 4 semaines)

Slim

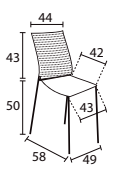


- Structure 4 pieds en tube métallique.
- Poignée de préhension et faible encombrement.



Vendu uniquement par lot de 2 de même coloris
Structure noire
 Le lot de 2 5 486 002 + tis. A **173** + 1,22 EC 174,22
 Soit prix unitaire : 86,50

Option
Diable (pour 5 chaises)
 5 679 022 **188**



Vendu uniquement par lot de 2 de même coloris
Structure gris aluminium
 Le lot de 2 5 487 002 + tis. A + SB **265** + 0,77 EC 265,77
 Soit prix unitaire : 132,50

Option
Diable (pour 6 chaises)
 5 679 022 **188**

Altéa Tissus A (+ tis. A) sur stock

Aubergine	Bordeaux royal	Gris orage	Noir céleste
KP	FE	FG	FA

Tissus B +5 par rapport au tissu A

Tissus C +20 par rapport au tissu A

Autres coloris sur délai 4 à 6 semaines : nous consulter

Nuancier complet voir p. 170

Slim Tissus A (+ tis. A) sur stock

Bordeaux royal	Noir céleste
FE	FA

Sun Tissus A (+ tis. A) sur stock

Rouge carmin	Bleu	Noir
TM	TN	TS

Tissus B +28 par rapport au tissu A

Autres coloris Tissu B sur délai 4 à 6 semaines : nous consulter

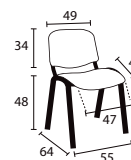
Nuancier complet voir p. 170

Anthra+

- Structure 4 pieds métal de forme ovale.
- Contre-coque en polypropylène noir.
- Embouts de protection antidérapants.



indispensables



Chaises tissus

Structure noire				
Tissus A	5 431 024 + tis. A + SG	62	+ 0,43 EC	62,43
Structure gris aluminium				
Tissus A	5 431 024 + tis. A + SB	77	+ 0,43 EC	77,43
Structure chromée				
Tissus A	5 431 024 + tis. A + SQ*	77	+ 0,43 EC	77,43

* Sur demande (délai 4 à 6 semaines)

Tissus A (+ tis. A) sur stock

Rouge vif	Bordeaux royal	Bleu électrique	Gris orage	Noir céleste
FI	FE	FC	FG	FA

Chaises dossier résille

Structure noire				
Tissus A	5 431 024 + tis. A + SG Ti	69	+ 0,43 EC	69,43

Chaises similicuir

Structure noire				
Similicuir noir	5 431 024 YA SG	70	+ 0,43 EC	70,43
Structure gris aluminium				
Similicuir noir	5 431 024 YA SB*	82	+ 0,43 EC	82,43
Structure chromée				
Similicuir noir	5 431 024 YA SQ*	82	+ 0,43 EC	82,43

* Sur demande (délai 4 à 6 semaines)

Résille sur stock

Similicuir sur stock

Coque bois sur stock

Noir	Noir	Hêtre multipli naturel
TI	YA	WP

Tissus B +8 par rapport au tissu A

Nuancier complet voir p. 170

Chaises coque bois

Prix publics en € HT

Structure noire				
Hêtre multipli	5 431 024 WP SG	85	+ 0,43 EC	85,43
Structure chromée				
Hêtre multipli	5 431 024 WP SQ*	99	+ 0,43 EC	99,43

* Sur demande (délai 4 à 5 semaines)

Options

Paire d'accotoirs	5 431 025	45	+ 0,09 EC	45,09
Accotoirs avec tablette-écriteoire à droite	5 431 026	60	+ 0,17 EC	60,17
Jeu de 2 pièces d'accroche réglable en PVC noir	5 679 027	6		

Tissu C nous consulter

Autres coloris Tissu A et B sur délai 4 à 6 semaines : nous consulter

Nuancier complet voir p. 170





Feely

- Assise et dossier en polypropylène.
- Structure en tube d'acier chromé ø 11 mm.
- Pièces d'accroche intégrées.



accroche
intégrée



Prix publics en € HT

Vendu uniquement par lot de 2 de même coloris

Le lot de 2 5 113 001 + col. **203** + 1,12 EC
204,12
Soit prix unitaire : 101,50

Option Diable

pour 10 chaises 5 679 022 **188**



Système d'accroche intégré



Meeting



- Coque en polypropylène moulé.
- Structure en tube d'acier chromé ø 18 mm.
- 2 modèles de chaise : avec ou sans pièce d'accroche.



Standard 5 432 004 + col. **34** + 0,26 EC
34,26
Avec pièce d'accroche 5 432 003 + col. **38** + 0,26 EC
38,26
Non feu M2 avec pièce d'accroche 5 432 001 + col. **43** + 0,26 EC
43,26

Option Diable

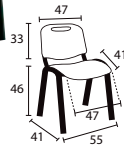
pour 15 chaises 5 679 022 **188**



Adria



- Structure 4 pieds en tube d'acier laqué époxy noir ou chromé.
- Assise et dossier en polypropylène injecté.



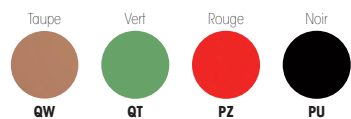
Structure noire
Sur stock 5 681 002 + col. + SG **50** + 0,46 EC
50,46
Structure chromée (en polypropylène noir uniquement)
Sur demande 5 681 002 PU SQ **54** + 0,46 EC
54,46

Options Diable


pour 12 chaises 5 679 022 **188**
Jeu de 2 pièces d'accroche réglables en PVC noir
5 679 027 **5,50** + 0,01 EC
5,51




Feely Coloris (+ col.)
sur stock



Meeting Coloris (+ col.)
sur stock



Adria Coloris de polypropylène (+ col.)
sur stock



Integra



- Structure en tube d'acier ø 22 mm époxy.
- 3 modèles au choix : tapissé, polypropylène ou bois.
- Chaise ou fauteuil (avec accotoirs) disponibles.



sans accotoirs
ni tablette écriteur



avec accotoirs
et/ou
tablette écriteur



Options



Tablette écriteur
seule à fixer sur le fauteuil
(empilable par 15 avec tablette)
5 774 016 **25** + 0,09 EC
25,09



Accotoir réversible
unitaire
5 774 014 **25** + 0,09 EC
25,09



Barre d'espacement
unitaire
5 774 015 **34** + 0,05 EC
34,05



Jeu de 5 crochets
Courts
5 774 017 **37** + 0,09 EC
37,09
Longs (pour chaise avec accotoirs ou
tablette écriteur)
5 774 018 **59** + 0,09 EC
59,09



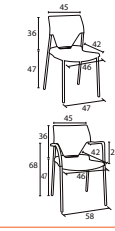
Chariot de transport
(15 chaises)
5 774 025 **100**

Ono



- Structure en tube d'acier gris aluminium.
- Assise et dossier polypropylène.
- Patins de stabilité au sol.
- Accotoirs en polypropylène coloris gris anthracite (pour coloris noir et gris anthracite) ou gris clair (pour les autres coloris de coques).

Retrouvez le **DIABLE** p. 146 et
le **CHARIOT DE TRANSPORT** p. 120.



Chaise
5 216 007 + col. **133** + 0,47 EC
133,47
Fauteuil
5 216 006 + col. **153** + 0,49 EC
153,49

Intégra Coloris tissu A (+ tis. A)
sur stock



Autres coloris sur délai 4 à 6 semaines : nous consulter
Nuancier complet voir p. 170

Polypropylène (+ col.)
sur stock



Bois
sur stock



Ono Coloris (+ col.)
sur stock



Pim's Coloris (+ col.)
sur stock



Pim's outdoor

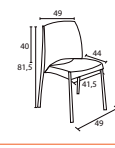


- Chaise indoor/outdoor.
- Coque assise/dossier en polypropylène traité anti-UV.
- Structure en tube d'aluminium anodisé.
- Table outdoor disponible voir p. 124.

Retrouvez le **DIABLE** p. 146 et
le **CHARIOT DE TRANSPORT** p. 120.

Vendu uniquement par lot de 2 de même coloris

Le lot de 2 5 619 001 + col. + SB **194** + 0,86 EC
194,86
Soit prix unitaire : 97



Ergonomie et guide d'achat des sièges

Posture d'assise

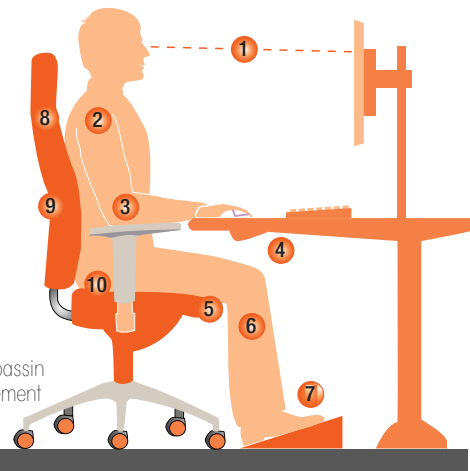
Pour limiter les maux de dos et prévenir les TMS (Troubles Musculo-Squelettiques), le choix d'un bon siège et d'une bonne posture est impératif. Il est donc important de choisir un siège qui s'adaptera à sa morphologie et qui aura les réglages permettant un bon confort.

Comment bien s'asseoir ?

- Avoir une bonne position assise et utiliser un siège qui garantisse un bon maintien du corps.
- Se pencher régulièrement en arrière pour limiter la pression sanguine sur les disques intervertébraux.
- Avoir une assise dynamique. La synchronisation de l'assise et du dossier permet l'ouverture de l'angle de la position de 90° à 110°, elle libère les pressions de la colonne vertébrale.
- Utiliser un siège dont les manettes sont accessibles en position assise et intuitives. Les réglages doivent être logiques et simples.

Recommandations

- 1 Distance œil/écran 50 à 70 cm
- 2 Epaules relâchées non relevées
- 3 Avant-bras horizontaux, angle du coude légèrement supérieur à 90°
- 4 Distance genou/table 8 à 10 cm
- 5 Éviter la pression du creux poplité
- 6 Jambes à 90°
- 7 Les pieds reposent à plat sur le sol (utilisation éventuelle d'un repose-pied d'une inclinaison de 0 à 15°)
- 8 Caler le dos contre le dossier
- 9 Régler la hauteur du dossier pour que le bassin et la zone lombaire soient soutenus efficacement
- 10 S'asseoir au fond du siège



Mécanismes



Synchrone

Permet l'accompagnement des mouvements de l'utilisateur grâce à la coordination de l'assise et du dossier selon le poids de ce dernier. Le mécanisme est réglable en tension et le dossier peut être bloqué sur plusieurs positions préprogrammées selon les modèles. Tous nos sièges sont équipés d'un système de sécurité anti-retour. Ergonomie : ***



Contact permanent

Le dossier reste en contact avec le dos de l'utilisateur, la position de l'assise reste inchangée. Ergonomie : *



Basculant à axe décentré

Le siège bascule d'avant en arrière. Positionné à l'avant, ce mécanisme permet à l'utilisateur de garder les pieds au sol. Mécanisme réglable en tension et blocable en position de travail. Ergonomie : **



Basculant à axe centré

Le siège bascule d'avant en arrière grâce au mécanisme positionné au centre de l'assise. Le mécanisme est réglable en tension et blocable en position avancée. Ergonomie : *

Réglages



Réglage en hauteur du dossier

Permet de positionner le dossier à sa convenance pour améliorer le soutien lombaire.



Réglage de la profondeur d'assise

Permet de régler la position de l'assise d'avant en arrière pour optimiser la surface de contact des cuisses avec l'assise suivant la taille de l'utilisateur.



Réglage lombaire

Permet le réglage de la hauteur et/ou de la profondeur de la zone lombaire lorsque le dossier est fixe.

Garanties



Le mécanisme et la structure sont garantis pour une utilisation normale et individuelle du siège. Sont exclus de la garantie : l'utilisation excessive ou inappropriée, les conditions environnementales (soleil, humidité, frottement des textiles, etc...) et l'évolution naturelle des matériaux. Garantie standard 2 ans des pièces d'usure (roulettes, pistons, accotoirs, tissus etc.).

Options



Roulettes sols durs

Nos sièges sont équipés d'origine avec des roulettes sols moquettes libres (sauf mentions particulières). Pour une utilisation sur sol dur (parquet, carrelage, linoléum, dalles), des roulettes à bandes caoutchouc sont disponibles.



Accotoirs

Ils permettent de supporter les avant-bras pour obtenir la meilleure position de travail. Différents modèles sont proposés fixes ou réglables (hauteur, largeur, profondeur, pivotant). Détail sur chaque modèle.

Fibres textiles, cuir et revêtement

Le choix de la colorimétrie répond aux tendances actuelles ; la sélection des coloris et revêtements est différente suivant les gammes de sièges et permet la coordination avec les cloisons et panneaux écrans.

37 coloris de tissus sont proposés sur délai, répartis en 3 catégories A, B ou C suivant la composition de la fibre : polypropylène, polyester, laine, PVC enduit... Caractéristiques, codes et coloris voir p. 170.

La tarification et la faisabilité de chaque catégorie sont indiquées dans les gammes de sièges et chaises. Pour certaines gammes des tissus spécifiques ou cuirs de couleurs peuvent être proposés. Détail dans les gammes concernées.

Normes et certifications

EN 1335 EN1335 : norme concernant les sièges de travail. Partie 1 : dimensions. Partie 2 : exigences de sécurité. Partie 3 : essais de sécurité.

EN 1021 EN1021 : norme concernant la résistance au feu des matériaux et revêtements. Partie 1 : cigarette. Partie 2 : allumette.

EN 13761 EN13761 : norme concernant les sièges visiteurs. Dimensions, sécurité et durabilité.

NPR 1813 NPR1813 : Directive néerlandaise supérieure à la norme EN1335, présentant des exigences plus élevées en terme de réglage afin de correspondre à plus de 90 % de la population européenne.

EN 1728 EN1728 : norme concernant les sièges visiteurs. Essais de résistance et durabilité.

Sièges livrés pré-montés

Une sélection de sièges livrés pré-montés, dans un carton unique. Assise, dossier, mécanique et accotoirs sont montés. Les roulettes sont fixées sur le piétement. Ce concept facilite la logistique, le temps d'installation et accroît la qualité de nos produits.



Synoptique et caractéristiques des sièges

- En standard sur au moins des modèles de la gamme
- En option



MODÈLES	Easy'R p 150	Mia p 150	Scoop p 151	Net@work p 152	Win + p 153
	Sièges opératifs			Sièges ergonomiques	
Contact permanent		●	●		
Synchrone	●	●	●	●	●
Réglage du dossier en hauteur		●	●	●	●
Réglage de l'assise en profondeur				●	●
Tissus M1 sur stock			●	●	●
Dossier résille sur stock				●	●
Accotoirs fixes		○			
Accotoirs 1D	●	○	○	○	
Accotoirs 2D			○		●
Accotoirs 4D				○	○
Piètement nylon noir	●	●	●	●	●
Piètement aluminium poli				○	●
Ergonomie	**	*	**	***	***
Siège One Box	●			●	
Garantie	2 ans	3 ans	3 ans	5 ans	5 ans

- En standard sur au moins des modèles de la gamme
- En option



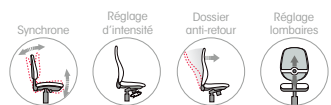
MODÈLES	Opus p 154-155	Coach p 156-157	Globe p 158	Reflex p 159	24h Pro p 160
	Sièges ergonomiques				
Synchrone	●	●	●	●	●
Basculant					●
Réglage du dossier en hauteur	●	●	●	●	●
Réglage de l'assise en profondeur	●	●	●	●	●
Modèle XXL			●		●
Tissus M1 sur stock	●	●		●	●
Dossier résille sur stock	●	●		●	
Accotoirs fixes	○				●
Accotoirs 1D		●	●		
Accotoirs 2D				○	●
Accotoirs 3D	○		●		
Accotoirs 4D	●	●		○	
Piètement nylon/métal noir	●	●	●	●	
Piètement aluminium poli	●	●		●	●
Piètement blanc				●	
Ergonomie	****	****	***	****	*****
Siège One Box	●	●	●		
Garantie	5 ans	5 ans	5 ans	5 ans	5/7 ans

Easy'R

résille



siège pré-monté

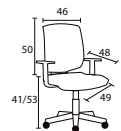


- Mécanisme synchrone blocable 4 positions, avec système de dossier anti-retour.
- Dossier résille avec réglage du soutien lombaire coulissant.
- Fauteuil avec accotoirs réglables en hauteur.
- Piètement nylon noir.

Prix publics en € HT

Synchrone

Siège	5 613 002 FA SV IL	225	+ 1,12 EC 226,12
Fauteuil avec accotoirs 1D	5 613 003 FA SV IL	250	+ 1,20 EC 251,20
Modèle avec têtière : nous consulter			



incontournable

- Mécanisme synchrone réglable en intensité, blocable en 5 positions, avec système de dossier anti-retour.
- Mécanisme contact permanent blocable toutes positions.
- Dossier tissu réglable en hauteur par crémaillère (course de 6 cm).
- Piètement nylon noir.

Scoop



Synchrone

Prix publics en € HT

Haut dossier	5 509 005 + tis A + SV	205	+ 1,12 EC 206,12
---------------------	------------------------	-----	---------------------

Contact permanent

Haut dossier	5 509 003 + tis A + SV	165	+ 0,86 EC 165,86
---------------------	------------------------	-----	---------------------

Dessinateurs contact permanent

Haut dossier	Sur patins		
	5 509 001 + tis A + SV	230	+ 1,03 EC 231,03
	Sur roulettes auto-freinées inversées		
	5 509 027 + tis A + SV	240	+ 1,03 EC 241,03

Visiteur luge

Dossier standard	Tissu noir FA et similicuir noir YA sur stock		
	5 650 005 + tis A + SG	170	+ 0,86 EC 170,86

Paires d'accotoirs réglables

Hauteur et largeur pour siège	5 509 031 SV	65	+ 0,17 EC 65,17
Fixes en hauteur, réglables en largeur	5 509 030 SV	45	+ 0,17 EC 45,17

Paire d'accotoirs fixes

Pour visiteur	5 644 004	37	+ 0,09 EC 37,09
----------------------	-----------	----	--------------------

Jeux de 5 roulettes

Pour sol dur	5 643 019	13	+ 0,09 EC 13,09
Auto-freinées	5 643 031	10	+ 0,09 EC 10,09



Mia économique



siège pré-monté

- Mécanisme synchrone réglable en intensité, blocable 5 positions, avec système de dossier anti-retour.
- Mécanisme contact permanent blocable toutes positions.
- Dossier réglable en hauteur par crémaillère (course de 6 cm) pour les sièges synchrone et par molette pour les sièges contact permanent.

Synchrone

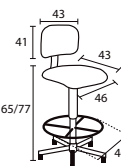
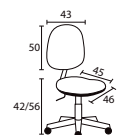
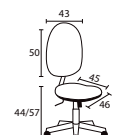
Haut dossier	5 114 002 + tis. + SV	180	+ 0,95 EC 180,95
---------------------	-----------------------	-----	---------------------

Contact permanent

Moyen dossier	5 280 025 + tis. + SV	110	+ 0,82 EC 110,82
----------------------	-----------------------	-----	---------------------

Dessinateurs

Sur patins	5 114 006 + tis + SV	190	+ 1,03 EC 191,03
Sur roulettes auto-freinées inversées (bloquées en position assise)	5 114 007 + tis + SV	199	+ 1,03 EC 200,03



Paires d'accotoirs

Fixes pour siège contact permanent	5 114 003 SV	30	+ 0,09 EC 30,09
Réglables en hauteur pour siège synchrone	5 114 004 SV	55	+ 0,17 EC 55,17

Jeu de 5 roulettes

Sol dur pour siège synchrone	5 643 019	13	+ 0,09 EC 13,09
-------------------------------------	-----------	----	--------------------



EASY'R Tissus (+ tis.)

sur stock

Noir céleste

Tissus B +20 par rapport au tissu A

Tissus C +45 par rapport au tissu A

Autres coloris sur délai 4 semaines : nous consulter

Nuancier complet voir p. 170

MIA synchrone et dessinateur Tissus (+ tis.)

sur stock

Bleu électrique

Gris orage

Noir céleste

FC

FG

FA

MIA contact permanent Tissus (+ tis.)

sur stock

Bleu

Gris

Noir

BE

BO

BI

MIA dessinateur Similicuir

sur stock

Similicuir noir

YA

MIA synchrone et dessinateur uniquement

sur stock

Autres coloris sur délai 4 semaines : nous consulter

Nuancier complet voir p. 170



siège pré-monté

Tissus A/similicuir (+ tis A)

sur stock

Bordeaux royal

Bleu électrique

Gris orage

Noir céleste

Similicuir

FE

FC

FG

FA

YA

Tissus B (+ tis B)

sur stock

Prune

Noir

DU

DO



par rapport au tissu A



par rapport au tissu A

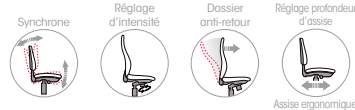


Nuancier complet voir p. 170



dans nos usines

siège pré-monté



Prix publics en € HT

Synchrone assise ergonomique

Haut dossier résille avec tête
Sans accotoirs - Piètement nylon noir
 5 637 022 + tis. A + SV UH **338** + 1,55 EC 339,55

Haut dossier résille avec tête
Avec accotoirs 4D - Piètement nylon noir
 5 637 023 + tis. A + SV UH **413** + 1,72 EC 414,72

Haut dossier résille
Sans accotoirs - Piètement nylon noir
 5 637 024 + tis. A + SV UH **325** + 1,46 EC 326,46

Haut dossier résille
Avec accotoirs 4D - Piètement nylon noir
 5 637 025 + tis. A + SV UH **400** + 1,63 EC 401,63

Haut dossier tissu
Sans accotoirs - Piètement nylon noir
 5 637 029 + tis. A + SV **290** + 1,03 EC 291,03

Haut dossier tissu
Avec accotoirs 4D - Piètement nylon noir
 5 637 030 + tis. A + SV **365** + 1,20 EC 366,20

Synchrone assise standard

Haut dossier résille
Sans accotoirs - Piètement nylon noir
 5 637 026 + tis. A + SV UH **280** + 1,38 EC 281,38

Haut dossier résille
Avec accotoirs 1D - Piètement nylon noir
 5 637 027 + tis. A + SV UH **315** + 1,55 EC 316,55

Haut dossier tissu
Sans accotoirs - Piètement nylon noir
 5 637 031 + tis. A + SV **240** + 1,03 EC 241,03

Haut dossier tissu
Avec accotoirs 1D - Piètement nylon noir
 5 637 032 + tis. A + SV **275** + 1,12 EC 276,12

Visiteur luge

Dossier résille - Piètement métallique noir
 5 637 028 + tis. A + SG UH **259** + 0,86 EC 259,86

Dossier tissu - Piètement métallique noir
 5 637 033 + tis. A + SG* **215** + 0,86 EC 215,86

Jeux de 5 roulettes

Pour sol dur
 5 643 020 **12** + 0,09 EC 12,09

Autofreinées
 5 643 032 **10** + 0,09 EC 10,09


* sur demande (délai 4 à 5 semaines)




hypoallergénique

- Mécanisme synchrone avec translation d'assise intégrée (assise ergonomique uniquement), réglable en intensité et blocable en 5 positions.
- Système anti-retour du dossier, dossier résille fixe et dossier tissu réglable en hauteur par crémaillère (course de 7 cm).
- Les accotoirs 4D sont réglables en largeur, profondeur, hauteur et sont pivotants.
- Les accotoirs 1D sont réglables en hauteur uniquement.
- Mousses des sièges en polyuréthane CMHR non feu M4 écologiques et hypoallergéniques certifiées ISO 10993.

Tissus A (+ tis. A) sur stock




Tissus B (+ tis. B) sur stock



Résille sur stock



Résilles sur demande (délai 4 semaines)



Tissus B



Tissus C



Piètement alu poli SG




Autres coloris sur demande (délai 4 semaines) : nous consulter



Nuancier complet voir p. 170

Tissus A (+ tis A) sur stock



Tissus B (+ tis B) sur stock



Résille sur stock



Résilles sur demande (délai 4 semaines)



Tissus A



Tissus B



Tissus C



Tissus C



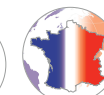
Résilles couleur



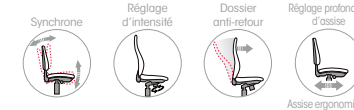
Autres coloris sur demande (délai 4 semaines) : nous consulter



Nuancier complet voir p. 170



dans nos usines



Prix publics en € HT

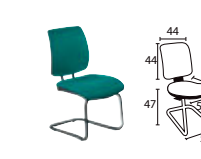
Synchrone assise ergonomique

Haut dossier résille avec soutien lombaire et accotoirs 2D
Piètement noir
 5 653 012 + tis. B + SV UH **560** + 1,46 EC 561,46

Piètement aluminium poli
 5 653 012 + tis. B + SQ UH **605** + 1,46 EC 606,46

Haut dossier tissu avec accotoirs 2D
Piètement noir
 5 651 023 + tis. B + SV **470** + 1,29 EC 471,29

Piètement aluminium poli
 5 651 023 + tis. B + SQ **515** + 1,29 EC 516,29



Synchrone assise standard

Haut dossier résille sans accotoirs
Piètement noir
 5 653 008 + tis. A + SV UH **330** + 1,12 EC 331,12

Haut dossier tissu sans accotoirs
Piètement noir
 5 651 024 + tis. A + SV **270** + 1,12 EC 271,12

Visiteurs luge

Dossier tissu
Piètement noir
 5 893 015 + tis. A + SG **225** + 0,77 EC 225,77

Piètement aluminium poli
 5 893 015 + tis. A + SQ **270** + 0,77 EC 270,77

Paire d'accotoirs

4D (hauteur + largeur + profondeur + pivotants)
 Uniquement pour assise ergonomique
 5 074 009 **135** + 0,09 EC 135,09

Jeu de 5 roulettes

Pour sol dur
 5 643 020 **12** + 0,09 EC 12,09



ergonomique

- Mécanisme synchrone avec translation d'assise intégrée (pour l'assise ergonomique uniquement), réglable en intensité et blocable en 5 positions.
- Système anti-retour du dossier, dossier résille fixe et dossier tissu réglable en hauteur par crémaillère (course de 7 cm).
- Les accotoirs 2D sont réglables en hauteur et en largeur.
- Mousses des sièges en polyuréthane CMHR non feu M4 écologiques et hypoallergéniques certifiées ISO 10993.



Opus

conforme NPR 1813



Prix publics en € HT



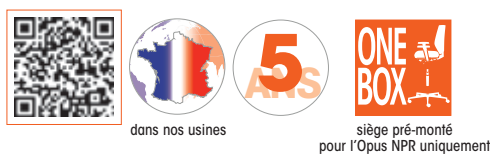
Synchrones
Haut dossier résille
 avec tête et accotoirs 4D
 Tissus B non feu
 5 111 200 DO SQ IZ **729** + 1,29 EC
 730,29

Synchrones
Haut dossier tissu
 avec tête et accotoirs 4D
 Tissus B non feu
 5 111 204 DO SQ **719** + 1,46 EC
 720,46

- Sièges conformes à la directive néerlandaise NPR 1813 permettant une adaptation à toutes les morphologies de tous les individus.
- Mécanisme synchrone spécifique, réglable en intensité et blocable en 5 positions.
- Système anti-retour du dossier. Dossier résille et tissu réglables en hauteur par crémaillère (course de 6 cm). Le dossier résille dispose d'un soutien lombaire réglable en hauteur.
- Tête inclinable et réglable en hauteur.
- Réglable possible en assise négative permettant une position plus ergonomique.
- Réglage de la hauteur d'assise plus important (course de 15 cm).
- Réglage de la profondeur d'assise plus large (course de 10 cm).
- Accotoirs 4D réglables en hauteur, en largeur, en profondeur et pivotants à 360°.
- Manchettes de 12 cm de largeur.
- Piétement renforcé.



Profondeur d'assise de 100 mm | Vérin pneumatique avec une course de réglage élargie (150 mm) | Accotoirs 4D réglables en hauteur, largeur, profondeur et pivotants à 360° | Piétement métallique renforcé



Tissus B (+ tis B) sur stock

Noir **DO**

Tissus A **-20** par rapport au tissu B

Tissus C **+25** par rapport au tissu B

Résille sur stock

Noir **IZ**

Autres coloris sur délai 4 semaines : nous consulter

Nuancier complet voir p. 170

Opus



accessoirisable

- Mécanisme synchrone réglable en intensité et blocable en 5 positions.
- Système anti-retour du dossier. Dossier résille et tissu réglables en hauteur par crémaillère (course de 5 cm).
- Assise réglable en profondeur (course de 6 cm).
- Soutien lombaire optionnel pour les sièges dossier résille.

Tissus A (+ tis A) sur stock

Gris orage **FG**

Noir céleste **FA**

Prune **DU**

Noir **DO**

Tissus B (+ tis B) sur stock

Noir **IZ**

Autres coloris sur délai 4 semaines : nous consulter

Nuancier complet voir p. 170




Synchrones

Haut dossier résille
 Piétement nylon noir
 5 111 009 + tis A + SV IZ **365** + 0,95 EC
 365,95
 Piétement gris aluminium poli
 5 111 009 + tis A + SQ IZ **410** + 0,95 EC
 410,95

Options pour dossier résille

Tête
 Tissus A
 5 111 015 + tis A **75** + 0,09 EC
 75,09
 Tissus B
 5 111 015 + tis B **80** + 0,09 EC
 80,09
Tête avec portemanteau
 5 515 018 + tis. A **90** + 0,09 EC
 90,09
Soutien lombaire
 Réglable en hauteur (course de 11 cm)
 5 111 016 SV **12** + 0,01 EC
 12,01



Synchrones
Haut dossier tissu avec tête
 Piétement nylon noir
 5 111 017 + tis A + SV **390** + 1,20 EC
 391,20
 Piétement gris aluminium poli
 5 111 017 + tis A + SQ **435** + 1,20 EC
 436,20
Haut dossier tissu
 Piétement nylon noir
 5 111 010 + tis A + SV **320** + 1,12 EC
 321,12
 Piétement gris aluminium poli
 5 111 010 + tis A + SQ **365** + 1,12 EC
 366,12



Visiteur luge
Piètement noir
 5 111 011 + tis A + SG **225** + 0,77 EC
 225,77

Paires d'accotoirs
Fixes pour sièges
 5 111 001 SV **50** + 0,09 EC
 50,09
3D (hauteur, largeur et pivotants)
 5 111 004 SV **75** + 0,17 EC
 75,17

Jeux de 5 roulettes
Pour sol dur
 5 643 020 **12** + 0,09 EC
 12,09
Autofreinées
 5 643 032 **10** + 0,09 EC
 10,09

Tissus B (+ tis B) sur stock

Noir **IZ**

Tissus B **+20** par rapport au tissu A

Tissus C **+45** par rapport au tissu A

Résille sur stock

Noir **IZ**

Autres coloris sur délai 4 semaines : nous consulter

Nuancier complet voir p. 170

Coach tissu



Qualité de manufacture renforcée sur le modèle cuir / Tête inclinable / Piédement design pour le modèle cuir



Synchrone assise ergonomique

Prix publics en € HT

Haut dossier avec tête et accotoirs 4D

Piédement nylon noir			
Tissu B 5 611 009 + tis. B + SV	485	1,55 EC 486,55	
Tissu C 5 611 009 EE SV	510	1,55 EC 511,55	
Piédement gris aluminium poli			
Cuir noir 5 611 009 YB SQ	540	1,55 EC 541,55	

Cuir couleur, nous consulter.

Haut dossier et accotoirs 4D

Piédement nylon noir			
Tissu B 5 611 011 + tis. B + SV	430	1,46 EC 431,46	

Haut dossier sans accotoirs

Piédement nylon noir			
Tissu B 5 611 010 + tis. B + SV	355	1,10 EC 356,10	

Synchrone assise standard

Haut dossier et accotoirs 1D

Piédement nylon noir			
Tissu A 5 611 013 + tis. A + SV	350	1,38 EC 351,38	

Haut dossier sans accotoirs

Piédement nylon noir			
Tissu A 5 611 012 + tis. A + SV	315	1,20 EC 316,20	

Visiteurs luge

Siège

Piédement métallique noir			
Tissu A 5 611 014 + tis. A + SG	235	0,95 EC 235,95	

Fauteuils

Piédement chromé			
Tissu A 5 611 015 + tis. A + SQ *	339	1,29 EC 340,29	
Tissu B 5 611 015 + tis. B + SQ *	359	1,29 EC 350,29	

Visiteurs conférence

Retour automatique à un point fixe

Piédement chromé			
Tissu A 5 611 016 + tis. A + SQ *	355	0,77 EC 355,77	
Tissu B 5 611 016 + tis. B + SQ *	375	0,77 EC 375,77	

* sur demande (délai 4 semaines)

Tissu A (+ tis. A) sur stock	Tissu B non feu (+ tis. B) sur stock
Bleu électrique FC	Noir céleste FA
	Prune DU
	Noir DO

Coach résille



- Mécanisme synchrone réglable en intensité et blocable en 4 positions pour assise standard et 5 positions pour assise ergonomique.
- Système anti-retour du dossier.
- Les accotoirs 4D sont réglables en hauteur, largeur, profondeur et sont pivotants.
- Les accotoirs 1D sont réglables en hauteur.
- Dossier tissu réglable en hauteur par crémaillère (course de 7 cm).
- Soutien lombaire pour les sièges dossier résille.



Synchrone assise ergonomique et soutien lombaire

Prix publics en € HT

Haut dossier avec tête et accotoirs 4D

Piédement nylon noir			
Tissu B 5 611 001 + tis. B + SV IL	570	1,55 EC 571,55	
Tissu C 5 611 001 EE SV IL	595	1,55 EC 596,55	
Piédement gris aluminium poli			
Cuir noir 5 611 001 YB SQ IL *	650	1,55 EC 651,55	

Haut dossier et accotoirs 4D

Piédement nylon noir			
Tissu B 5 611 003 + tis. B + SV IL	525	1,46 EC 526,46	

Haut dossier sans accotoirs

Piédement nylon noir			
Tissu B 5 611 002 + tis. B + SV IL	450	1,29 EC 451,29	

Synchrone assise standard

Haut dossier et accotoirs 1D

Piédement nylon noir			
Tissu A 5 611 005 + tis. A + SV IL	410	1,38 EC 411,38	

Haut dossier sans accotoirs

Piédement nylon noir			
Tissu A 5 611 004 + tis. A + SV IL	375	1,20 EC 376,20	

Visiteurs luge

Siège

Piédement métallique noir			
Tissu A 5 611 006 + tis. A + SG IK	245	0,86 EC 245,86	

Fauteuils

Piédement chromé			
Tissu A 5 611 007 + tis. A + SQ IK *	349	1,20 EC 350,20	
Tissu B 5 611 007 + tis. B + SQ IK *	369	1,20 EC 370,20	

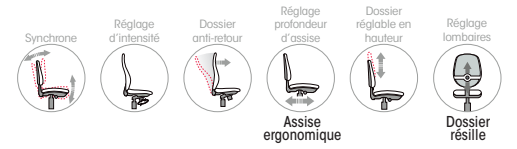
Visiteurs conférence

Retour automatique à un point fixe

Piédement chromé			
Tissu A 5 611 008 + tis. A + SQ IK *	365	0,69 EC 365,69	
Tissu B 5 611 008 + tis. B + SQ IK *	385	0,69 EC 385,69	


* sur demande (délai 4 semaines)

Tissu C laine (+ tis. C) sur stock	Tissu C laine (+ tis. C) sur demande	Cuir (+ cuir) sur stock	Cuir (+ cuir) sur demande	Tissu A	Tissu B	Tissu C	Tissu C	Autres coloris sur délai 4 semaines : nous consulter	Sièges résille sur stock	Visiteurs résille sur stock
Gris anthracite chiné EE	Gris clair chiné EC	Noir YB	Fuchsia chiné EB	-20	+20	+45	+25		Noir IL	Noir IK
Bleu chiné ED	Bleu chiné EA	Ivoire YC	vert chiné EA	par rapport au tissu B	par rapport au tissu A	par rapport au tissu A	par rapport au tissu B	Nuancier complet voir p. 170		




Globe

modèle XXL



Piètement aluminium injecté laqué noir

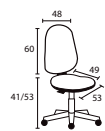


Mécanisme avec ressort renforcé

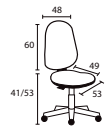


Mousse Bultex haute densité non feu

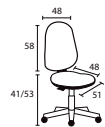
- Mécanisme synchrone réglable en intensité et blocable en 5 positions pour le modèle XXL et en 4 positions pour le modèle standard.
- Système anti-retour du dossier. Dossier réglable en hauteur par crémaillère (course de 6 cm).
- Assise réglable en profondeur sur le modèle XXL uniquement.
- Supporte jusqu'à 150 kg pour le modèle XXL contre 110 kg pour le modèle standard.



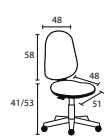
Synchrone XXL
Siège avec accotoirs 3D (réglables en hauteur, largeur et pivotants)
 Piètement métallique alu laqué noir
 5 655 004 FA SG **490** + 1,89 EC 491,89



Siège sans accotoirs
 Piètement métallique alu laqué noir
 5 655 003 FA SG **405** + 1,72 EC 406,72



Synchrone standard
Siège avec accotoirs 1D (réglables en hauteur)
 Piètement nylon noir
 5 655 002 + tis. A + SV **345** + 1,29 EC 346,29





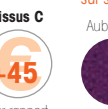

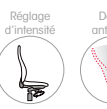
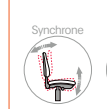
Siège sans accotoirs
 Piètement nylon noir
 5 655 001 + tis. A + SV **305** + 1,12 EC 306,12



Visiteur luge
Tissu A
 Piètement métallique noir
 Coloris tissu noir FA sur stock uniquement
 5 650 005 + tis. A + SG **170** + 0,17 EC 170,17



Jeux de 5 roulettes
Pour sol dur
 5 643 019 **13** + 0,09 EC 13,09
Auto-freinées
 5 643 031 **10** + 0,09 EC 10,09



*Pour les modèles XXL uniquement

Nuancier complet voir p. 170

+20 par rapport au tissu A

+45 par rapport au tissu A

KP*

FC*

FG*

FA

Tissus A (+ tis. A) sur stock

Aubergine

Bleu électrique

Gris orage

Noir céleste

*Sièges synchrone standard uniquement.

Autres coloris sur délai 4 semaines : nous consulter

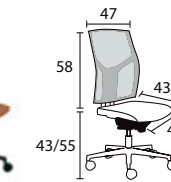
Reflex

Prix publics en € HT

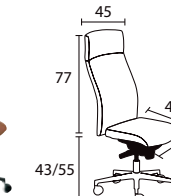


technique

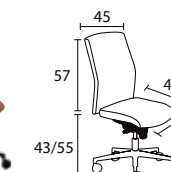
- Mécanisme synchrone réglable en intensité et blocable en 5 positions.
- Système anti-retour du dossier. Dossiers résille et tissu réglables en hauteur par crémaillère (course de 6 cm).
- Assise réglable en profondeur.



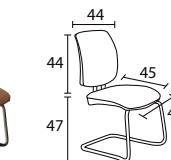
Synchrone
Haut dossier résille
 Piètement nylon noir 5 888 014 + tis. A + SV IY **430** + 1,20 EC 431,20
 Piètement nylon blanc 5 888 014 + tis. A + SF IY **442** + 1,20 EC 443,20
 Piètement aluminium poli 5 888 014 + tis. A + SQ IY **470** + 1,20 EC 471,20



Haut dossier tissu avec tête
 Piètement nylon noir 5 888 012 + tis. A + SV **443** + 1,38 EC 444,38
 Piètement nylon blanc 5 888 012 + tis. A + SF **455** + 1,29 EC 456,29
 Piètement aluminium poli 5 888 012 + tis. A + SQ **484** + 1,38 EC 485,38



Haut dossier tissu
 Piètement nylon noir 5 888 013 + tis. A + SV **385** + 1,20 EC 386,20
 Piètement nylon blanc 5 888 013 + tis. A + SF **397** + 1,12 EC 398,12
 Piètement aluminium poli 5 888 013 + tis. A + SQ **425** + 1,20 EC 426,20



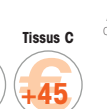


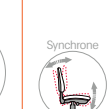
Visiteur luge
Dossier tissu
 Piètement métallique noir 5 888 010 + tis. A + SG **225** + 0,77 EC 225,77
 Piètement aluminium poli 5 888 010 + tis. A + SQ **265** + 0,77 EC 265,77
 Non disponible en piètement blanc



Paires d'accotoirs
4D (hauteur + largeur + profondeur + pivotants)
 Chromé 5 888 011 SQ **115** + 0,26 EC 115,26
2D (hauteur + largeur)
 Noir 5 649 010 **70** + 0,26 EC 70,26
 Chromé 5 649 008 SQ **80** + 0,26 EC 80,26



Jeux de 5 roulettes pour sol dur
Chromées
 ø 65 mm 5 888 019 **39** + 0,09 EC 39,09
Noires
 ø 50 mm 5 643 020 **12** + 0,09 EC 12,09



dans nos usines

Tissus A (+ tis. A) sur stock

Bleu foncé

Noir céleste

FB

Tissus B non feu (+ tis. B) sur stock

Nougat

Prune

UR

Résille sur stock

Noir

NO

IY

Tissus B

+20 par rapport au tissu A

Tissus C

+45 par rapport au tissu A

Autres coloris sur délai 4 semaines : nous consulter

Nuancier complet voir p. 170

Nuancier complet voir p. 170

24h Pro

utilisation intensive

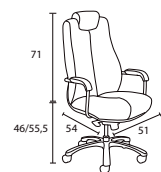


Haut dossier :

- Fauteuil avec assise et dossier renforcés, accotoirs fixes.
- Mécanisme basculant, 6 positions de blocage du dossier.
- Tissu non feu haute résistance.
- Mousse haute densité.
- Piètement 5 branches en fonte d'aluminium poli.
- Supporte jusqu'à 160 kg.

Dossier standard :

- Siège avec translation d'assise (course 50 mm) et accotoirs 2D (hauteur et profondeur).
- Mécanisme synchrone, 5 positions de blocage.
- Dossier réglable en hauteur par crémaillère.
- Tissu non feu haute résistance.
- Piètement 5 branches en fonte d'aluminium poli.
- Supporte jusqu'à 140 kg.



Fauteuil

Tissu noir
5 677 006 UD SQ

Prix publics en € HT

1199 + 2,11 EC
1201,11



Siège

Tissu noir
5 677 005 UD SQ

790 + 1,72 EC
791,72

Tissu sur stock



Siège dossier standard uniquement

Polyuréthane

Prix publics en € HT



Tabouret assis-debout

- Assise réglable en hauteur.
- Piètement nylon noir sur patins.

5 678 005 PA SV

163 + 0,48 EC
163,48



Siège

- Assise et dossier réglables en hauteur.
- Piètement nylon noir sur roulettes.

5 678 004 PA SV

169 + 0,82 EC
169,82



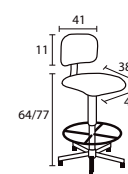
Dessinateur

- Assise et dossier réglables en hauteur.
- Piètement nylon noir sur patins, repose-pieds en tube d'acier chromé.

5 678 003 PA SV

205 + 0,99 EC
205,99

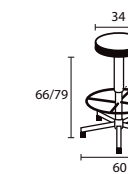
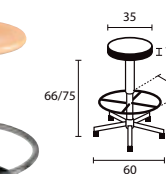
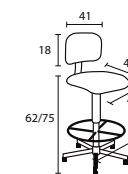
Dessinateurs



- Sur patins antidérapants, repose-pieds fixe et base chromée.
- Assise réglable en hauteur par lift à gaz.

Chaises

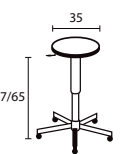
Bois 5 511 002 WP 190 + 0,77 EC
190,77
Similicuir noir 5 511 002 YA 160 + 0,77 EC
160,77



Tabourets

Bois 5 511 001 WP 135 + 0,69 EC
135,69
Similicuir noir 5 511 001 YA 149 + 0,69 EC
149,69

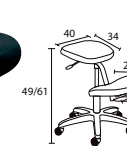

Multi-usages



- Rembourré et revêtu de tissu noir.
- Assise réglable en hauteur par lift à gaz.
- Piètement nylon noir sur roulettes.

Tabouret

Tissu A noir 5 052 012 FA SV 118 + 0,43 EC
118,43



- Ergoforme assis-genoux : assise inclinée, appui-jambes fixe.
- Réglage de la hauteur d'assise par lift à gaz.
- Piètement 5 branches nylon noir.

Tabouret assis-genoux

Tissu A noir 5 280 021 FA SV 210 + 0,69 EC
210,69

Dessinateurs bois sur stock



Dessinateurs similicuir sur stock



Multi-usages tissu A sur stock



Pray tissu A sur stock



Dessinateurs tissu et similicuir voir p. 150-151

Caractéristiques des sièges direction

- En standard sur au moins un des modèles de la gamme
- En option



MODÈLES	Jag p 163	Flash p 163	Harly p 164	Classic p 164
Haut dossier	●		●	
Tissu (aspect daim)			●	
Résille	●			
Similicuir noir/polyuréthane	●			
Croûte de cuir		●	●	●
Mécanisme basculant axe centré	●	●		●
Mécanisme basculant axe décentré			●	
Piètement nylon noir		●		●
Piètement chromé/alu poli	●		●	●
Accoudoirs fixes	●	●	●	●
Accotoirs réglables	○			
Ergonomie	★★	★	★★★	★
Garantie	2 ans	2 ans	2 ans	3 ans

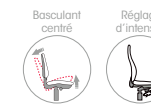


MODÈLES	Quad p 165	Trek p 165	Elégance noir p 166	Elégance bois p 166	Manhattan p 167
Haut dossier	●	●	●	●	●
Tissu	●				
Similicuir	●				
Cuir fleur corrigée/pleine fleur		●	●	●	●
Mécanisme basculant axe centré			●		
Mécanisme basculant axe décentré				●	●
Mécanisme synchrone	●	●			
Piètement bois				●	
Piètement nylon/métal noir	●		●		
Piètement en aluminium poli		●			●
Accoudoirs fixes			●	●	●
Accotoirs réglables	●	●		●	●
Ergonomie	★★★	★★★	★★★	★★★	★★★★
Garantie	5 ans	5 ans	3 ans	3 ans	5 ans



MODÈLES	Select p 168	Nomina p 168	Standing p 168	Standing p 168	Metteur en scène p 168	Fever bas dossier p 169	Fever haut dossier p 169
	Fauteuils visiteurs et réception						
Haut dossier	●	●		●			●
Bas dossier			●		●	●	
Similicuir	●	●	●	●	●	●	●
Cuir						●	●
Piètement aluminium						●	●
Piètement chromé	●	●		●	●	●	●
Piètement bois			●	●			
Manchettes bois/similicuir	●	●			●		
Empilables	●						
Garantie	5 ans	3 ans	2 ans	2 ans	2 ans	3 ans	3 ans

Jag



résille

- Mécanisme basculant centré, blocable sur 1 position et réglable en intensité.
- Revêtement de l'assise et de la tête en tissu polyester avec un placet polyuréthane cousu, dossier en résille noire.
- Accoudoirs fixes. Accotoirs réglables optionnels, nous consulter.
- Piètement métal chromé.
- A assembler.



Fauteuil président

5 042 003 PA SQ TI

179 + 1,29 EC 180,29

Fauteuil visiteur

Descriptif technique, voir p. 168.



Prix publics en € HT

Vendu uniquement par lot de 2

5 455 015 YA SQ WU 335 + 1,38 EC 336,38

Soit prix unitaire : 167,50

Flash



économique

- Mécanisme basculant centré.
- Revêtement vachette croûte de cuir noir.
- Accoudoirs en polypropylène.
- Piètement nylon noir.
- A assembler.



Fauteuil président

5 427 001 YB

169 + 1,03 EC 170,03

Fauteuil visiteur

5 427 003 YB

164 + 1,29 EC 165,29

Jag tissu polyester sur stock



Flash cuir sur stock



Harly



Fauteuil président

Tissu
5 037 002 IT SQ
Croûte de cuir
5 037 002 YB SQ

esthétique

- Mécanisme basculant décentré réglable en intensité. Système anti-retour du dossier.
- Revêtement vachette croûte de cuir noir ou tissu taupe aspect « daim ».
- Accoudoirs en aluminium poli et manchettes en polyuréthane.
- Piétement en aluminium poli.



380 + 1,55 EC
381,55

Fauteuil visiteur




Tissu
5 037 003 IT SQ
Croûte de cuir
5 037 003 YB SQ

Prix publics en € HT
325 + 1,20 EC
326,20
335 + 1,20 EC
336,20



Association similicuir + résille



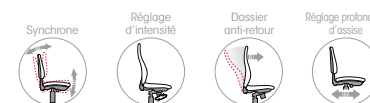
Association tissu + résille



Fauteuil président

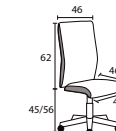
Tissu
5 885 002 + tis. + SV UH
Similicuir
5 885 002 YA SV UH

Quad

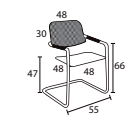


ergonomique

- Mécanisme synchrone, blocable sur 4 positions et réglable en intensité. Système anti-retour du dossier.
- Assise réglable en profondeur (course de 50 mm) et dossier réglable en hauteur (course de 60 mm).
- Mousse écologique polyuréthane non feu M4 certifiée EN 10993.
- Face avant du dossier et dessus de l'assise en similicuir noir ou en tissu face arrière du dossier et côtés de l'assise en résille Puma 3D noire.
- Accotoirs 3D en polyuréthane noir (réglage en hauteur, largeur et pivotants).
- Piétement nylon noir.



Visiteur luge



Vendu uniquement par lot de 2

5 351 006 FA SG Ti **653** + 1,55 EC
654,55
Soit prix unitaire : **326,50**



Classic



Fauteuil président

Piétement nylon
5 426 005 YB SV
Piétement chromé
5 426 005 YB SQ

classique

- Mécanisme basculant centré réglable en intensité.
- Revêtement croûte de cuir noir.
- Accoudoirs en polypropylène noir.
- Piétement nylon noir ou chromé.



279 + 1,29 EC
280,29
299 + 1,55 EC
300,55

Fauteuil visiteur



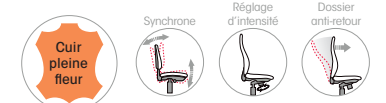
Piétement métal noir
5 426 007 YB SG **269** + 1,20 EC
270,20



Fauteuil président

Cuir sur stock
5 036 003 YB SQ
Cuir sur demande
5 036 003 + cuir + SQ

Trek



moderne

- Mécanisme synchrone, blocable sur 5 positions et réglable en intensité. Système anti-retour du dossier.
- Cuir pleine fleur sur le devant et similicuir classé non feu à l'arrière du dossier.
- Accotoirs 3D en polyuréthane noir (réglage en hauteur, manchettes réglables en profondeur et en latéral).
- Piétement aluminium poli.



590 + 1,46 EC
591,46
629 + 1,46 EC
630,46

Fauteuil visiteur




Cuir sur stock
5 036 004 YB SQ **485** + 1,29 EC
486,29
Cuir sur demande
5 036 004 + cuir + SQ **520** + 1,29 EC
521,29

Harly tissu sur stock




IT

Harly cuir sur stock



YB

Classic cuir sur stock



YB

Quad tissu (+ tis.) sur stock



FC




FA

Quad similicuir sur stock



YA

Trek cuir (+ cuir) sur stock



YB



YC



YF



YG



YS

Elégance








- Mécanisme basculant centré, blocable en position avant et réglable en intensité pour le modèle noir.
- Piétement en aluminium laqué époxy noir. Accoudoirs fixes en hêtre multipli tapissés de cuir noir.
- Mécanisme basculant décentré, blocable sur 5 positions et réglage en intensité pour le modèle bois. Piétement en acier habillé de bois massif teinté.
- Accoudoirs fixes en hêtre lamellé collé teintés assortis.



COSSU



Prix publics en € HT

		Fauteuils président Modèle noir 5 313 016 YB SW	640 + 1,63 EC 641,63
		Modèle bois 5 313 017 YB + décor	800 + 1,63 EC 801,63
		Fauteuils visiteur Modèle noir 5 313 014 YB SQ	485 + 1,29 EC 486,29
		Modèle bois 5 313 014 YB + décor	669 + 1,63 EC 670,63

Manhattan






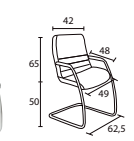
imposant






- Revêtement en cuir vachette pleine fleur.
- Mécanisme basculant décentré, blocable sur 5 positions et réglable en intensité.
- Système anti-retour du dossier.
- Très haut dossier avec têtère intégrée.
- Accoudoirs fixes avec manchettes en polyuréthane noir.
- Piétement en aluminium poli.



Prix publics en € HT

		Fauteuil président Cuir sur stock 5 090 001 YB SQ	675 + 1,62 EC 676,62
		Cuir sur demande 5 090 001 + cuir + SQ	740 + 1,62 EC 741,62
		Fauteuil visiteur Cuir sur stock 5 090 003 YB SQ	460 + 1,44 EC 461,44
		Cuir sur demande 5 090 003 + cuir + SQ	530 + 1,44 EC 531,44



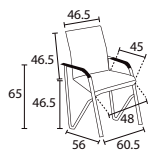
Cuir sur stock	Bois (+ décor) sur stock	
		
YB	XM	XN



Sélect



- Structure en acier chromé.
- Revêtement en similicuir noir avec manchettes d'accoudoirs en bois noir.

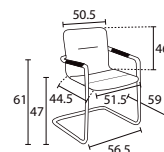


Vendu uniquement par lot de 2 de même coloris
 5 455 015 YA SQ WU **335** + 1,38 EC 336,38
 Soit prix unitaire : 167,50

Nomina



- Structure en acier chromé équipée de 4 patins antidérapants dont 2 anti-basculement.
- Revêtement assise, dossier et manchettes en similicuir noir.



Vendu uniquement par lot de 2 de même coloris
 5 291 003 YA SQ **289** + 1,29 EC 290,29
 Soit prix unitaire : 144,50

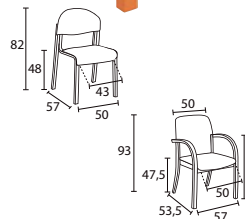
Prix publics en € HT



Standing




- Structure 4 pieds en hêtre lamellé collé.
- Revêtement similicuir non feu.
- Patins de protection en plastique.

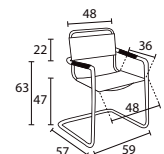


Chaise
 5 618 001 YA + décor **255** + 0,62 EC 255,62
Fauteuil
 5 618 002 YA + décor **385** + 0,81 EC 385,81

Metteur en scène



- Structure en acier chromé Ø 25 mm.
- Dossier et manchettes des accoudoirs en cuir régénéré noir non feu.



Vendu uniquement par lot de 2 de même coloris
 5 432 024 YB SQ **310** + 1,16 EC 311,16
 Soit prix unitaire : 155

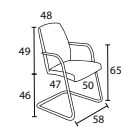
Fever

polyvalent

- Structure métallique en tube d'acier rond Ø 25 mm.
- Assise innovante équipée du système « confort air » en mousse polyuréthane moulée flexible et indéformable de haute qualité.
- Manchettes en polypropylène.

Prix publics en € HT

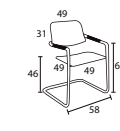
Modèles haut dossier



Vendu uniquement par lot de 2 de même coloris

Structure aluminium	
Similicuir	5 351 048 YA SB 489 + 1,82 EC 490,82 Soit prix unitaire : 244,50
Cuir noir	5 351 050 + cuir + SB 683 + 1,82 EC 684,82 Soit prix unitaire : 341,50
Structure chromée	
Similicuir	5 351 048 YA SQ 607 + 1,82 EC 608,82 Soit prix unitaire : 303,50
Cuir noir	5 351 050 + cuir + SQ 785 + 1,82 EC 786,82 Soit prix unitaire : 392,50


Modèles moyen dossier



Vendu uniquement par lot de 2 de même coloris

Structure gris aluminium	
Similicuir	5 351 047 YA SB 418 + 1,67 EC 419,67 Soit prix unitaire : 209
Cuir noir	5 351 049 + cuir + SB 632 + 1,67 EC 633,67 Soit prix unitaire : 316
Structure chromée	
Similicuir	5 351 047 YA SQ * 545 + 1,67 EC 546,67 Soit prix unitaire : 272,50
Cuir noir	5 351 049 + cuir + SQ * 750 + 1,67 EC 751,67 Soit prix unitaire : 375

* sur demande (délai 5 à 6 semaines)



Catégorie A (+ tis A)

Bali

- 100 % polypropylène.
- Résistance à l'abrasion : 40 000 cycles.
- Résistance à la lumière : 5.
- Environnement : Oeko Tex.



Catégorie B (+ tis B)

Xtreme Plus

- 100 % polyester.
- Résistance à l'abrasion : 100 000 cycles.
- Résistance à la lumière : 6.
- Flammabilité : non feu M1, EN 1021-1 et 2, BS 7176 medium hazard, BS 5852 et NF-P-92 503 M1.
- Garantie 10 ans*.
- Environnement : recyclé (second nature), EU Flower.



Catégorie C (+ tis C)

Ginkgo

- 85 % PVC / 15 % coton.
- Résistance à l'abrasion : 100 000 cycles.
- Résistance à la lumière : 6.
- Flammabilité : non feu M1, EN 1021-1 et 2, BS 5852 et NF-P-92 503 M1.
- Efficacité contre les bactéries (MRSA).
- Environnement : Oeko-TEX.



Blazer

- 100 % pure laine vierge.
- Résistance à l'abrasion : 50 000 cycles.
- Résistance à la lumière : 5.
- Flammabilité : EN 1021-1 et 2.
- Garantie 5 ans*.
- Environnement : EU Flower et Oeko-TEX.



Lana

- 100 % pure laine vierge.
- Résistance à l'abrasion : > 50 000 cycles.
- Résistance à la lumière : 5.
- Flammabilité : EN 1021-1 et 2.
- Disponible sur les sièges « ONE BOX » uniquement.



*en usage normal - **coloris valable sur certains modèles uniquement

Index des produits

A	Accueil	127 > 139
	Accessoires de bureau	42 > 52
	Accessoires de réunion	114 > 115
	Accessoires pour armoires à rideaux	60 > 64
	Affichage	132
	Armoires démontables à rideaux	64
	Armoires monoblocs à rideaux	58 > 63
	Armoires mélamine	54 > 57
	Armoires portes battantes	64

B	Bacs à courriers	44 > 52
	Banques d'accueil	127 > 131
	Boîtiers-prises	47

C	Cafétéria	122 > 126
	Caissons mélamine	38
	Caissons métalliques	39
	Canapés	138
	Chaises bois	123, 126
	Chaises collectivité	140 > 147
	Chaises de restauration	122 > 126
	Chaises pliantes	140
	Chariot de transport	120, 140, 144 > 147
	Châssis télescopique	55, 60, 63
	Chauffeuses	136 > 139
	Chevalets de conférence	115
	Classeurs pour dossiers suspendus	55, 65, 66
	Cloisons	40 > 41
	CONNECT (bureaux d'aménagement)	26 > 35
	Corbeilles à papier	53
	Crédences	65

D	Dessertes multimédia	46
	Dossiers suspendus	65

E	EASY'UP (bureaux d'aménagement)	36
	Electrification	47

F	Fauteuils d'accueil	136 > 139
	Fauteuils de direction	162 > 169
	Fauteuils réception/visiteur	134 > 147, 168 > 169
	FOR'ST@L (bureaux d'aménagement)	8 > 13

G	Goulottes d'électrification	47
----------	-----------------------------	----

H	Horloges	50
----------	----------	----

I	IdoL (bureaux d'aménagement)	14 > 25
----------	------------------------------	---------

K	KYOS EVOLUTION (bureaux de direction)	90 > 95
----------	---------------------------------------	---------

L	Lampadaires	50
	Lampes	48 > 50

M	Magirond	68
	MASTER (bureaux de direction)	102 > 107
	Meubles à clapets	68
	Mobilier d'aménagement	6 > 37
	Mobilier de direction	78 > 107
	MODULO 7.0 (tables de conférence)	108 > 113
	MOKA (bureaux de direction)	84 > 89

O	Obturbateurs	47
	OXFORD (bureaux de direction)	96 > 101

P	Panneaux écran	42 > 43
	Paperboard	115
	Passe-câbles	47
	Portemanteaux	51
	Portiques 2è niveau	44
	Postes informatiques	45
	Pots à crayons	44, 52
	Poutres d'accueil	134 > 135
	Présentoirs à revues	68
	Présentoirs métalliques	68, 132

R	Rangement mélamine	54 > 57
	Rangement métallique	58 > 77
	Rayonnages	69 > 74
	Repose-pieds	53
	Restauration	122 > 126
	RIO (bureaux de direction)	78 > 83

S	Sièges d'accueil	134 > 139
	Sièges dactylos	150
	Sièges de collectivité	140 > 147
	Sièges de direction	162 > 169
	Sièges de restauration	122 > 126
	Sièges dessinateurs	150, 151, 161
	Sièges ergonomiques	153 > 159
	Sièges opératifs	150 > 159
	Sièges spécifiques 24H PRO	160
	Signalétique	132
	Sous-main	52
	Supports claviers	45
	Supports écran	45
	Supports UC	46

T	Tables multi-usages	46
	Tableaux blancs / liège / verre coloré	114 > 115
	Tables à dégagement latéral	117
	Tables abattantes	121
	Tables basses	133
	Tables de réunion	108 > 121
	Tables modulaires	118
	Tables polyvalentes	116
	Tables pliantes	120
	Tables rondes/carrées/tonneau/ovales/	119
	Tables vidéo/rétro projecteur	46
	Tapis de sol	53

V	Vestiaires	75 > 77
	Vitrines d'affichage	132

Sous réserve de toutes modifications produits ou erreurs typographiques. Photos non contractuelles. N° Siren : 380 937 169. Prix soumis à TVA taux normal en vigueur. Prix indicatifs valables jusqu'au 30/06/2016 susceptibles de modifications en fonction des coûts de matières premières et des parités monétaires. Frais de livraison : nous consulter. L'application de la loi dite Loi Grenelle II entraîne la mise en place d'une filière de recyclage et de valorisation des déchets d'ameublement domestiques et professionnels qui se matérialise notamment par l'entrée en vigueur d'une éco-contribution au 1^{er} mai 2013, et ce jusqu'en 2021. L'éco-contribution doit être facturée en plus du prix de vente et correspond au coût de la collecte et du traitement des déchets d'éléments d'ameublement mis sur le marché à partir de cette date. Le barème officiel de l'éco-contribution est susceptible d'être modifié au cours de la période de validité du catalogue.